



BiZiM

Toptan Satış Mağazaları

4Ç2024

Webcast Sunumu

7 Mart 2025

BRÜT KAR MARJİ

3Ç'den 4Ç'ye
17,8% den 18,0% e
+20 bp
(TMS 29 hariç)

FAALİYET GİDERİ

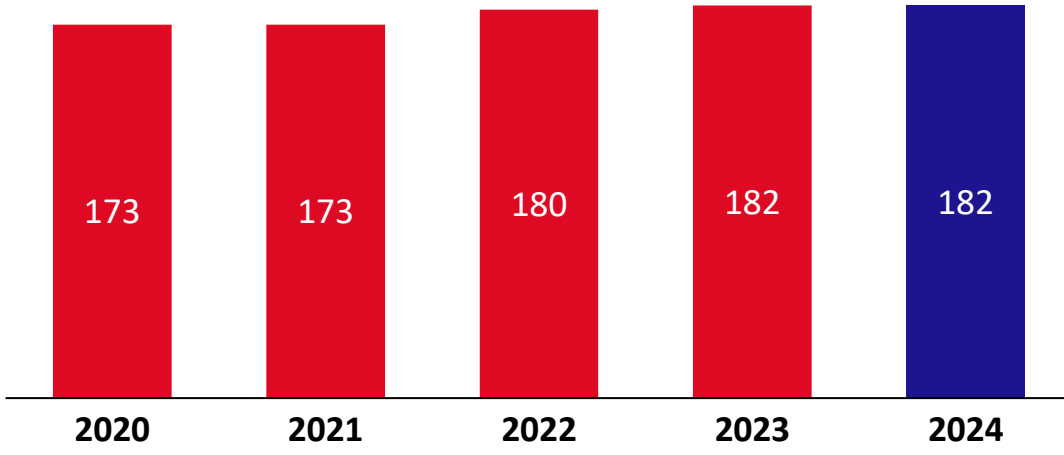
3Ç'den 4Ç'ye
14,3% ten 13,2% ye
+110 bp
(TMS 29 hariç)

FAVÖK

3Ç'den 4Ç'ye
5,1% de 6,7% ye
160 bp
(TMS 29 hariç)

- Brüt kar marjı ve FAVÖK marjında iyileşme
- Finansallar üzerindeki faaliyet gideri baskısının azalması
 - *Maliyet verimliliğine odaklanma*
 - *3Ç'den 4Ç'ye faaliyet gideri marjında 110 bp iyileşme*
- Mağazaların optimizasyonu
 - *«Bizim Gross» mağazalarının 4Ç'de 3 adet artırılması*
 - *Düşük performanslı mağazaların kapatılması*
- 3Ç2024'e göre çeyrek bazda iyileşme (TMS29 hariç)
 - Brüt marj iyileşmesi: 20 bp
 - Faaliyet gideri/satış oranı iyileşmesi: 110 bp
 - FAVÖK marjı artışı: 160 bp

Bizim Toptan Mağaza Sayısı Gelişimi

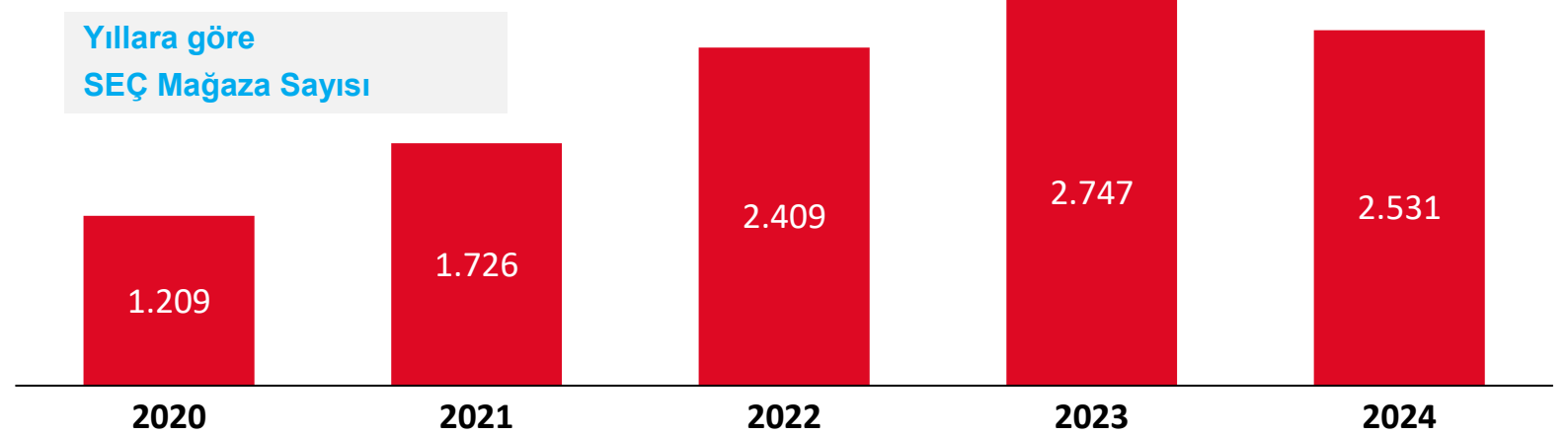


- «Bizim Gross» format 2024 sonunda 5 mağazaya ulaştı:
 - 3 yeni Bizim Gross mağazası: Bodrum Gülveren, Ankara Yaşamkent and Düzce
- Mağaza optimizasyonu devam ediyor; mevcut mağazaların «Bizim Gross» a dönüşümü
- Daha fazla bireysel yatırımcıya ulaşmak için yeni «Bizim Gross» mağazaları hedefleniyor
- Birkaç mağaza kapanışı planlanıyor
- 2024 sonunda 5'i «gross» formatında 182 mağaza

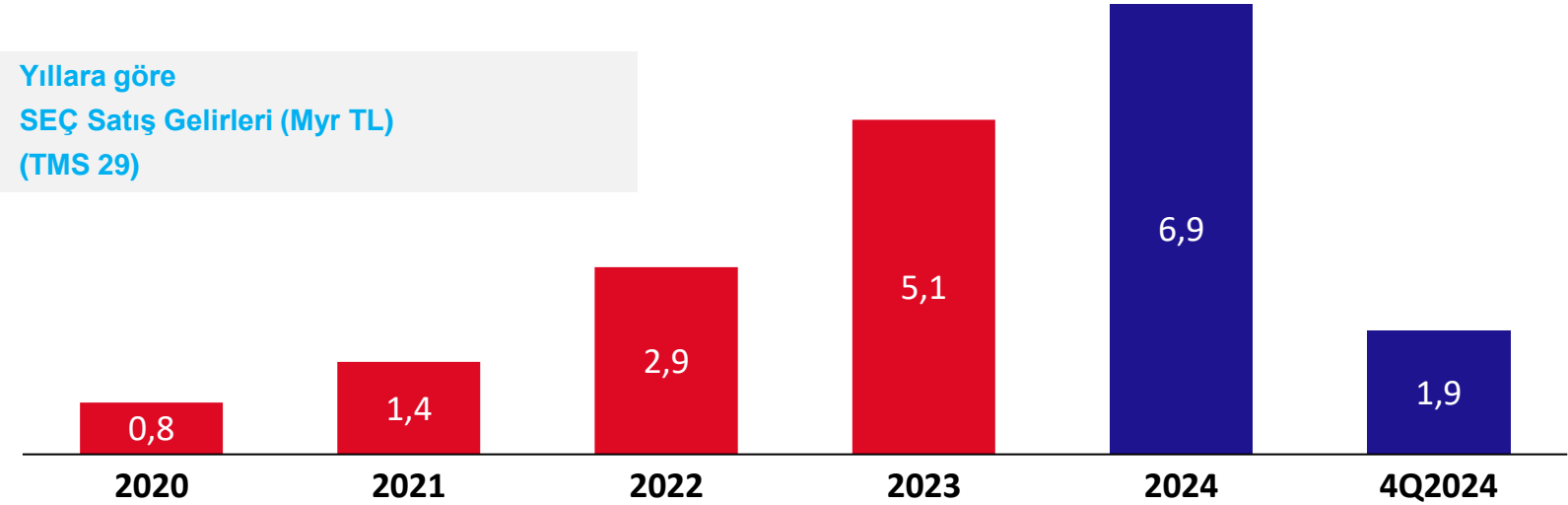




Yıllara göre
SEÇ Mağaza Sayısı



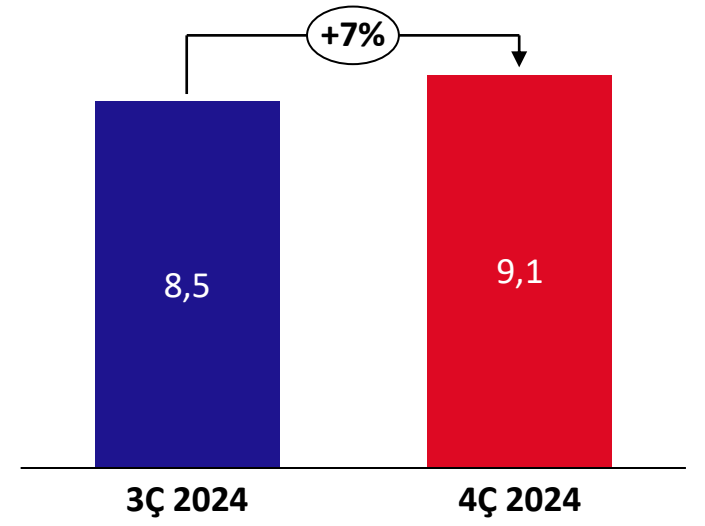
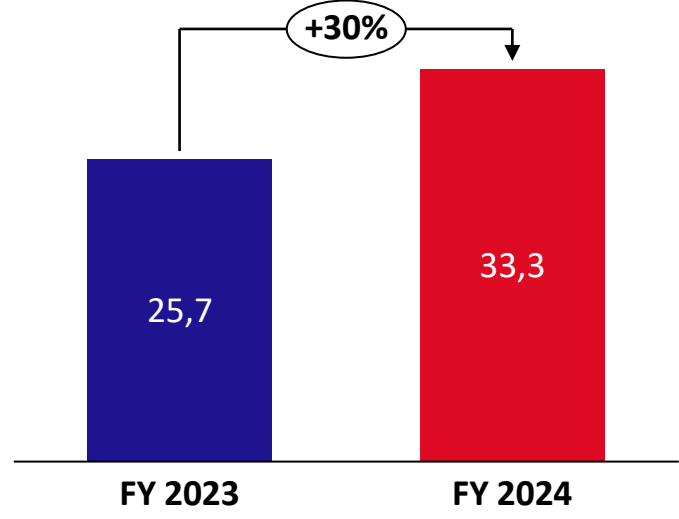
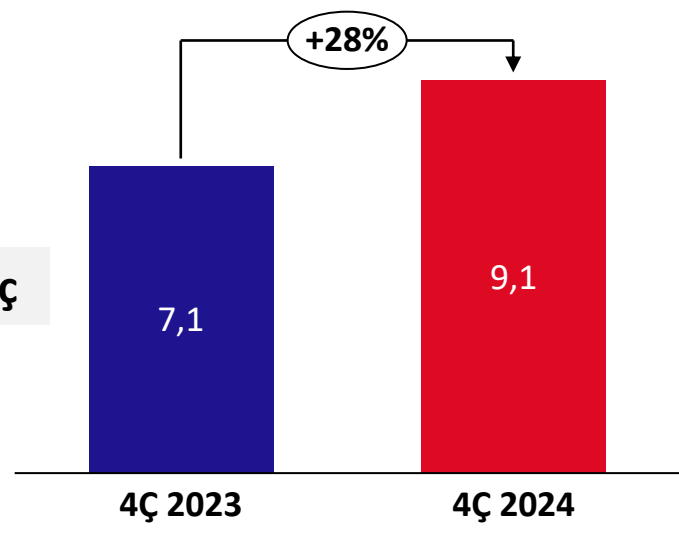
Yıllara göre
SEÇ Satış Gelirleri (Myr TL)
(TMS 29)



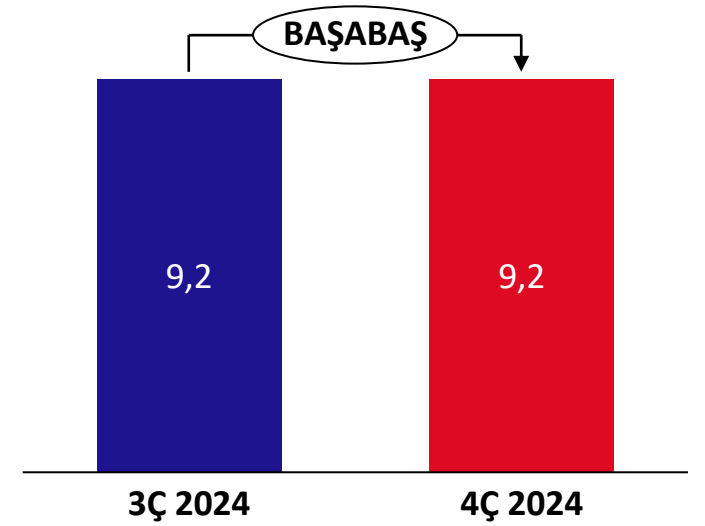
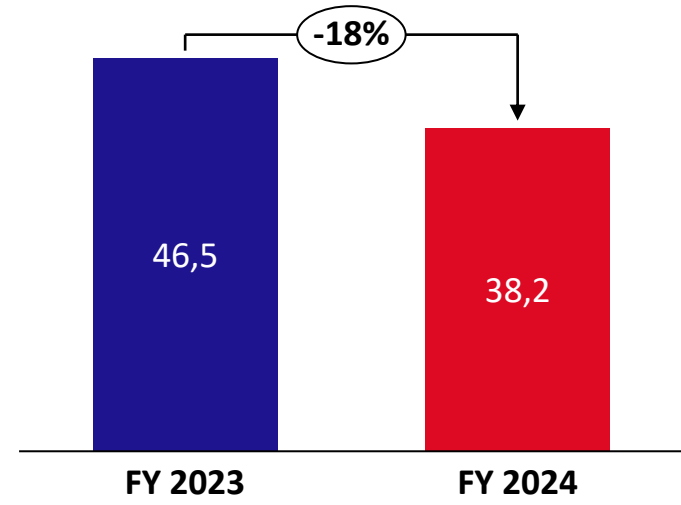
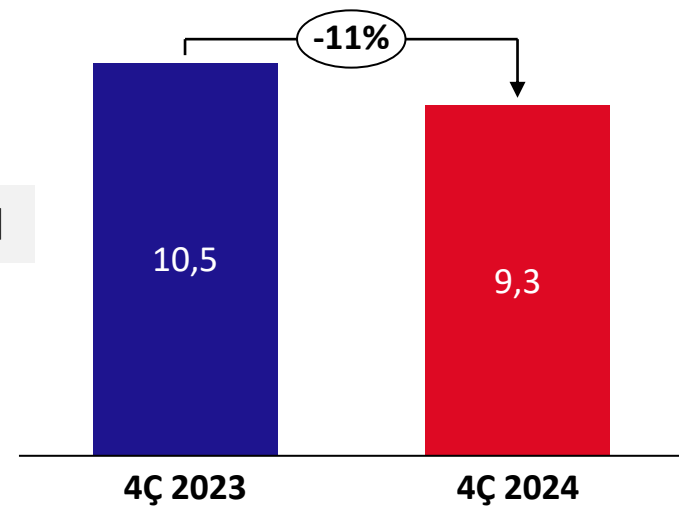
- Toplam mağaza sayısı 2024 yılında nette 216 adet azaldı, buna karşın mağaza başına ciro hem 4Ç'24'te hem de yılın tamamında bir önceki yıl aynı döneme göre %46 ve %50 arttı

Satışlar (MyrTL) 4Ç'24 & FY'24 / Konsolide

TMS 29 Hariç

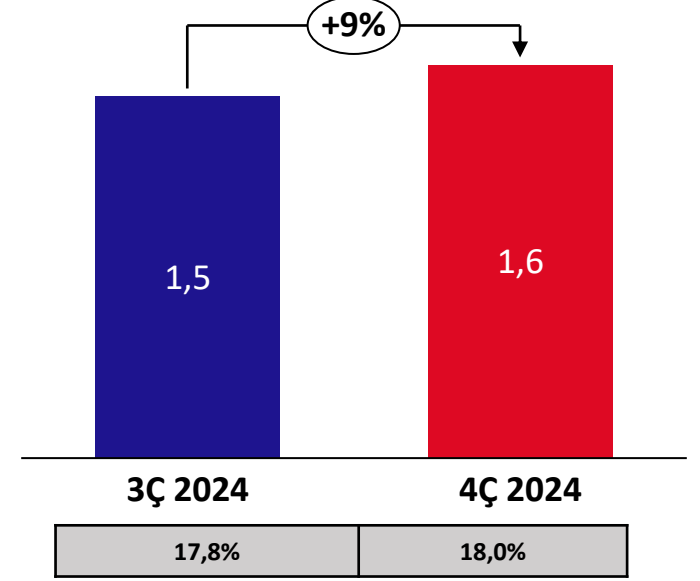
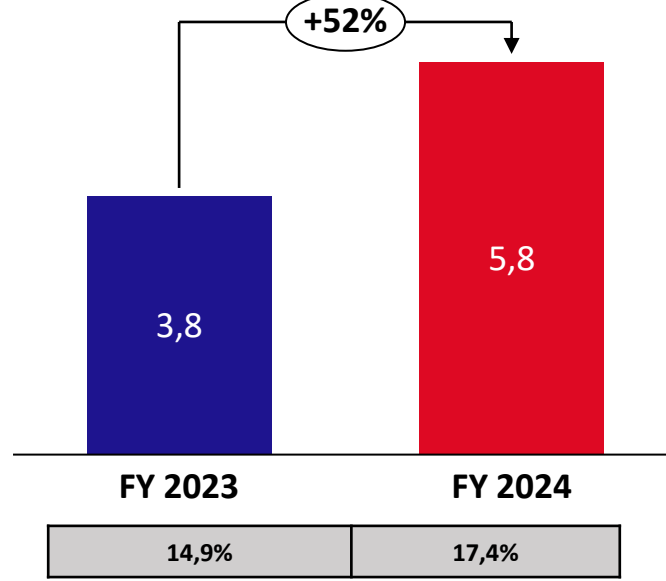
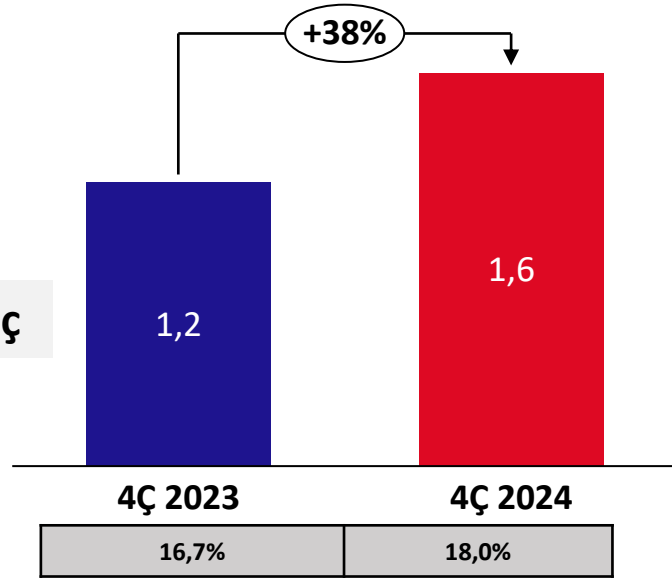


TMS 29 Dahil

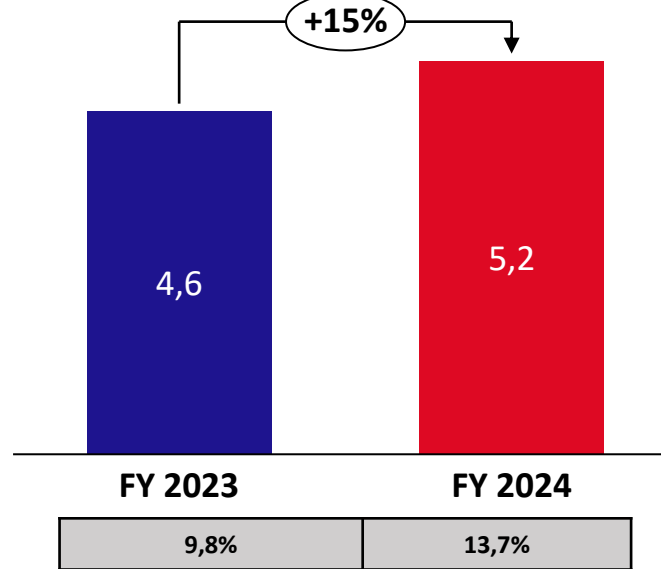
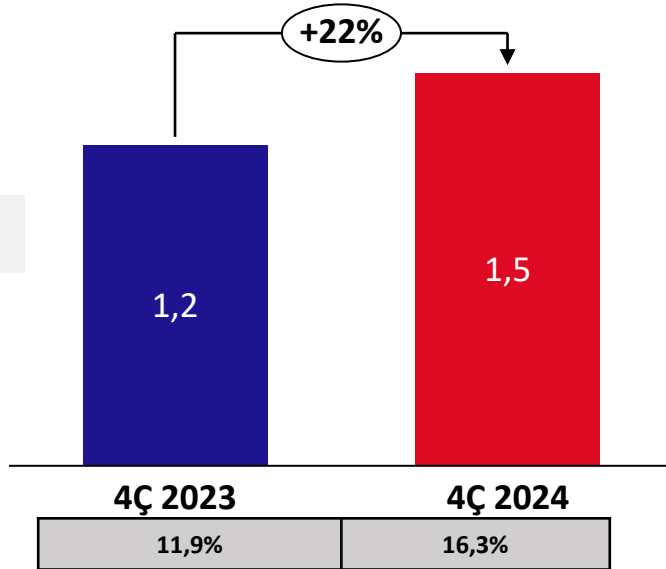


Brüt Kar Gelişimi (MyrTL) 4Ç'24 & FY'24 / Konsolide

TMS 29 Hariç



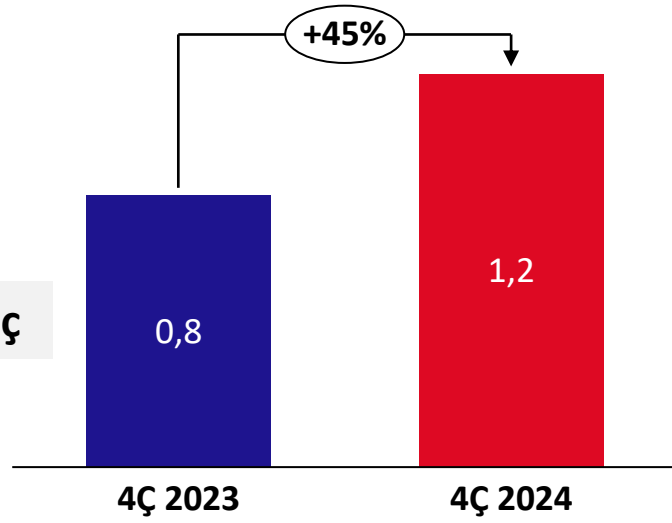
TMS 29 Dahil



- Brüt kar marjı her çeyrek hem TMS29 dahil hem de TMS29 hariç rakamlarda gelişimini sürdürdü.
- İyileşme özellikle yılın ikinci yarısında çok daha belirgin hale geldi

Faaliyet Giderleri (MyrTL) 4Ç'24 & FY'24 / Konsolide

TMS 29 Hariç



Faaliyet Gideri / Satışlar

11,6%

13,2%

FY 2023

2,9

FY 2024

4,7

11,2%

14,2%

3Ç 2024

1,2

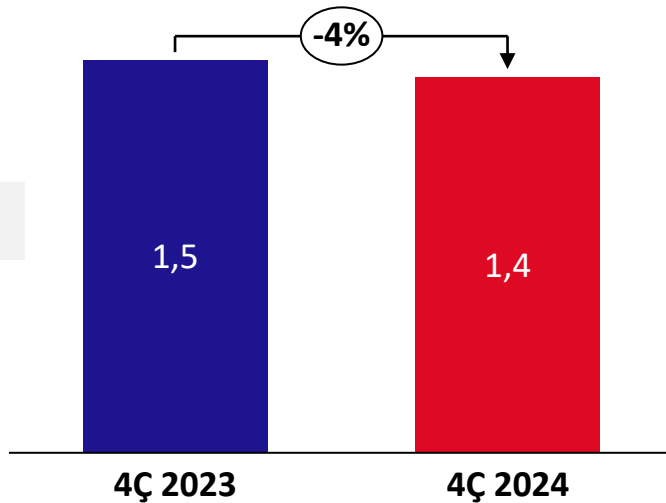
4Ç 2024

1,2

14,3%

13,2%

TMS 29 Dahil



Faaliyet Gideri / Satışlar

13,9%

14,9%

FY 2023

5,8

FY 2024

6,1

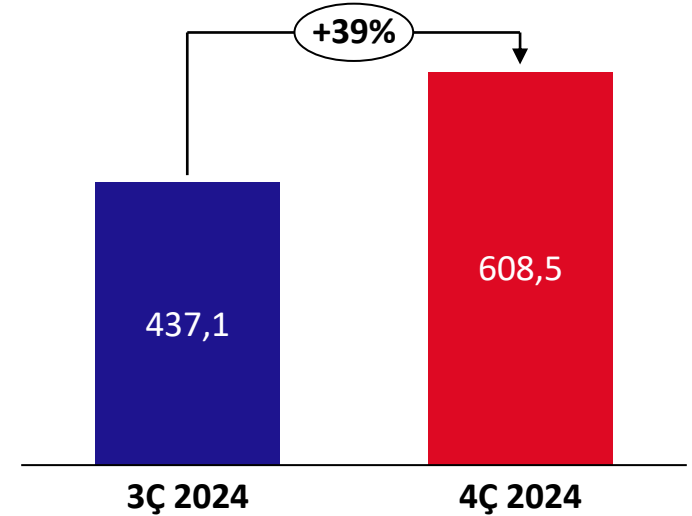
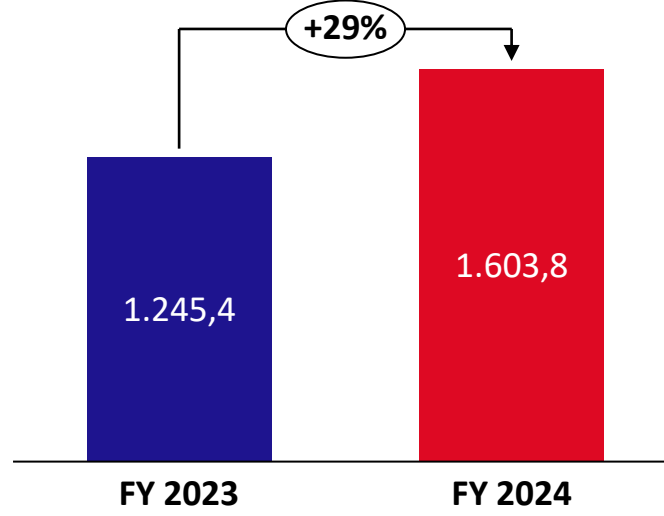
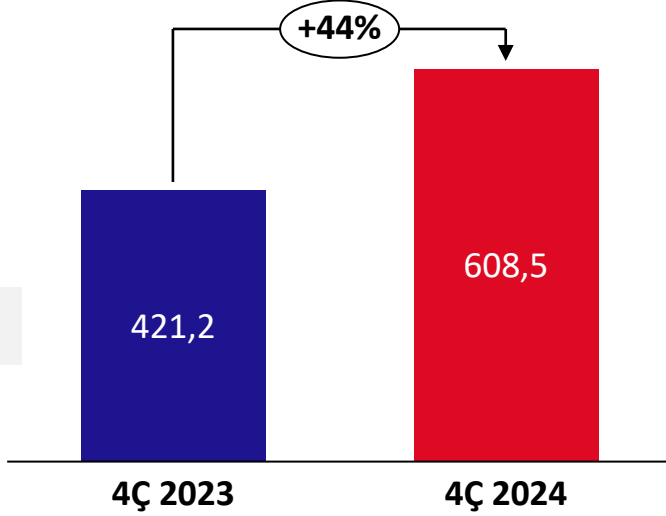
12,4%

15,9%

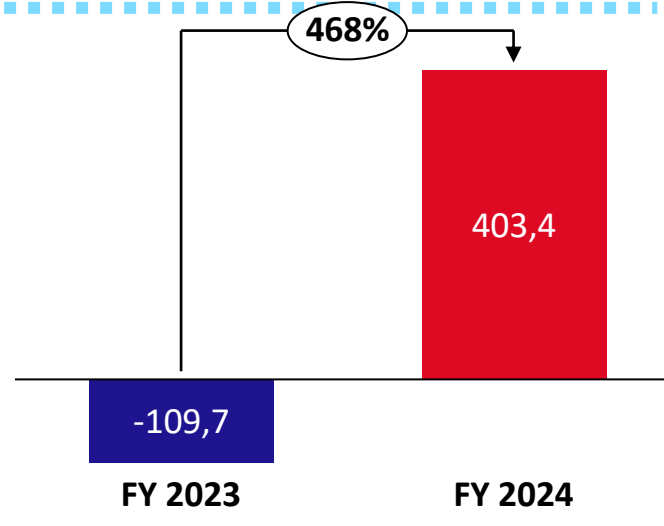
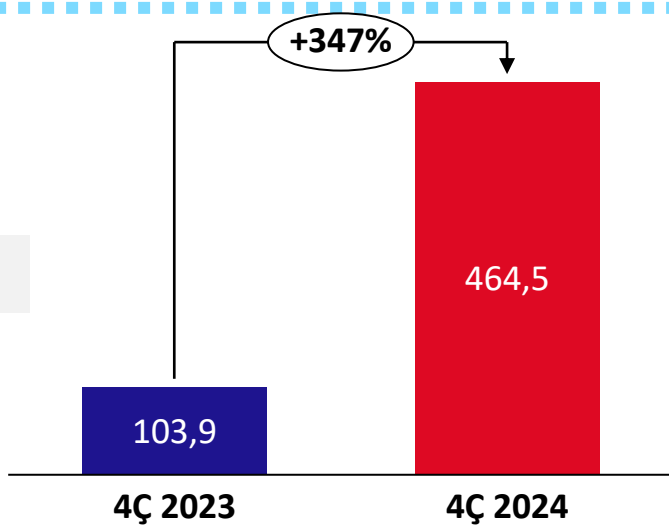
- Maliyete verimliliğine odaklanma, çalışan sayısında ve bazı giderlerde düşüş devam etti. Aksiyonların giderler üzerindeki olumlu etkisi görülmeye başlandı
- Faaliyet gideri/satışlar oranı 3Ç'24'e göre 110 bp iyileşti. (TMS 29 hariç)

FAVÖK (MTL) 4Ç'24 & FY'24 / Konsolide

TMS 29 Hariç



TMS 29 Dahil

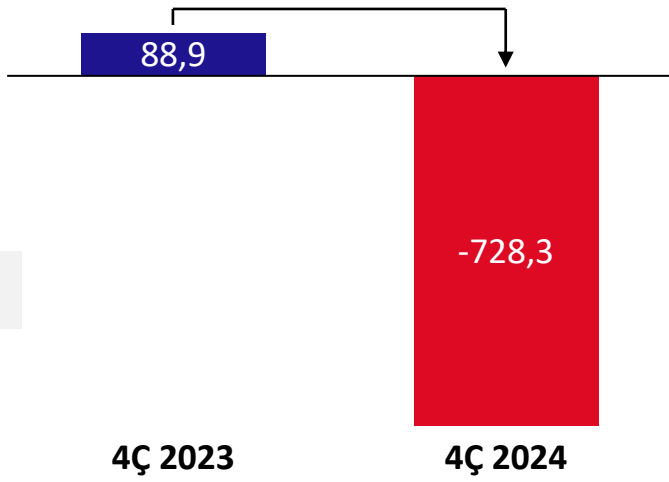


- TMS29 hariç ve dahil rakamlarda çeyreksel iyileşme hız kazandı
- 4Ç'24 FAVÖK marjı (TMS29 dahil) eski normal seviyelerine geri döndü
- FY'24 (TMS29 dahil) FAVÖK marjı 130 bp iyileşerek pozitifte döndü

Net Kar (Zarar) (MTL) 3Ç'24 & 9A'24 / Konsolide

TMS 29 Hariç

Net Marj

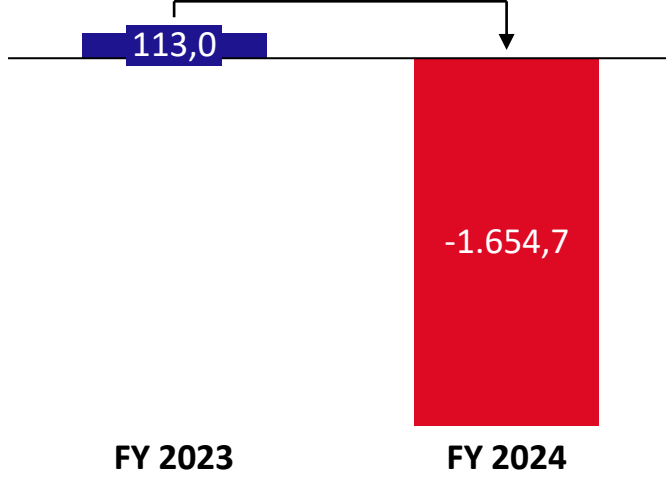


4Ç 2023

4Ç 2024

1,2%

-8,0%

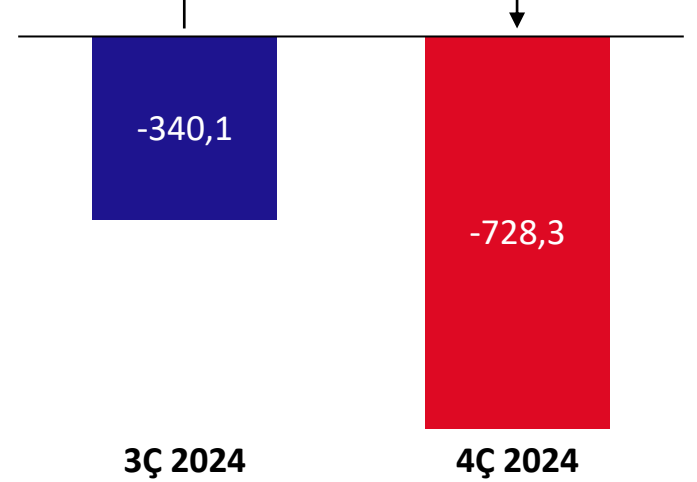


FY 2023

FY 2024

0,4%

-5,0%



3Ç 2024

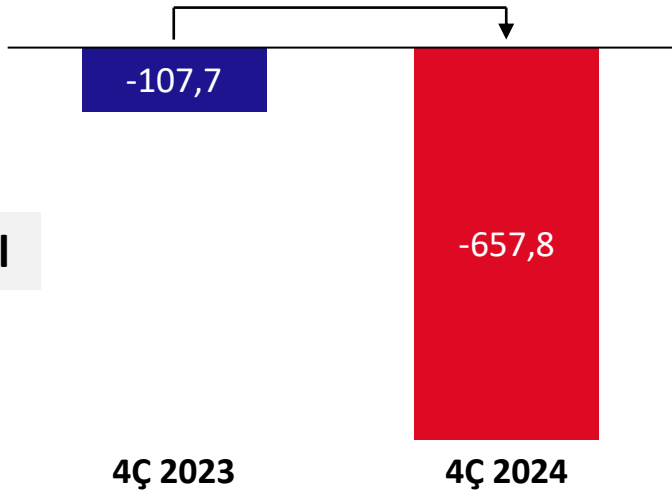
4Ç 2024

-4,0%

-8,0%

TMS 29 Dahil

Net Marj

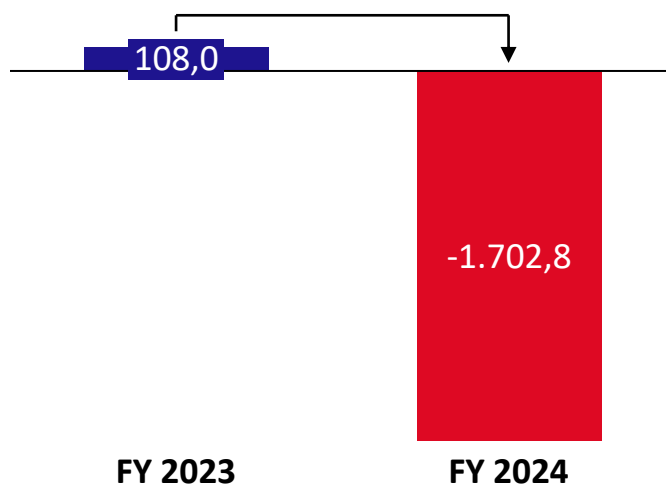


4Ç 2023

4Ç 2024

-1,0%

-7,1%



FY 2023

FY 2024

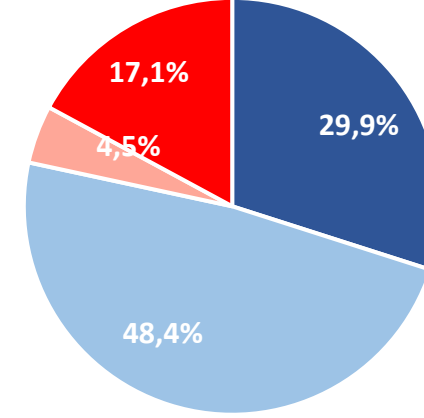
0,2%

-4,5%

• Yüksek faiz oranlarının artırdığı finansal giderler (kredi kartı kırdırma maliyetleri) net karı olumsuz etkiledi

Yatırım Harcamaları (MTL) FY'24 / Konsolide

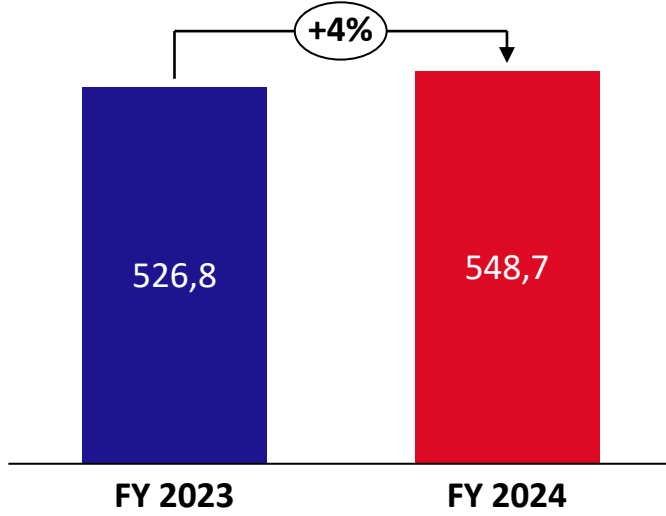
FY'24 Yatırım Harcamaları Kırılımı



■ Mevcut Mağazalar ■ Yeni Mağazalar ■ SEÇ ■ Bilgi İşlem / Teknoloji

- 3 yeni mağaza açılışı, 2 mevcut mağazanın «gross» formatına dönüşümü, 3 mağazanın taşınması
- Mağaza optimizasyonu devam ediyor; mevcut mağazaların «Bizim Gross» a dönüşümü, birkaç mağaza kapanışı
- Yeni «Bizim Gross» mağazaları mevcut mağazalardan dönüşüm ağırlıklı olmak üzere yapım aşamasında

TMS 29 Hariç

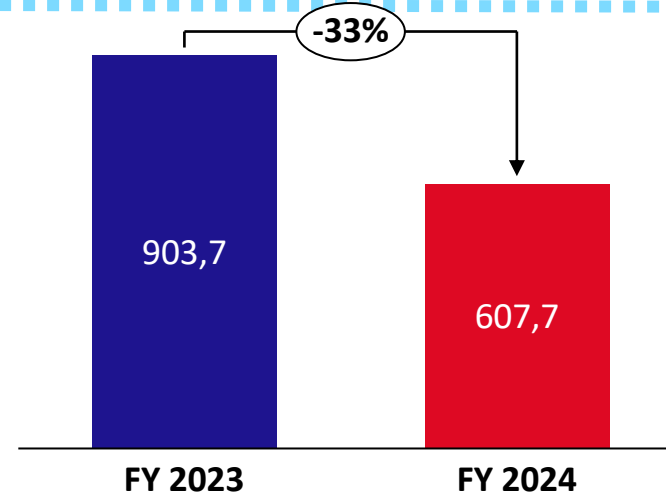


Yatırım Harcaması / Satışlar

2,1%

1,6%

TMS 29 Dahil



Yatırım Harcaması / Satışlar

1,9%

1,6%

İşletme Sermayesi & Net Nakit Pozisyonu (TMS 29 Dahil) / Konsolide

MTL	2023	2024
Ticari Alacak	1951,1	1428,2
Stoklar	3281,6	3265,3
Ticari Borçlar	7428,8	7861,8
İşletme Sermayesi	-2196,1	-3168,3

Gün Sayıları (*)	2023	2024
Ticari Alacak	15,6	14,8
Stoklar	34,8	35,7
Ticari Borçlar	59,7	67,0
Nakit Döngüsü	-9,3	-16,5

MTL	2023	2024
Finansal Borç	-1422,2	-1510,6
Kısa Vadeli	-494,7	-539,0
<i>Leasing Giderleri</i>	<i>0,0</i>	<i>0,0</i>
<i>Kira Yükümlülükleri (IFRS16)</i>	<i>-494,7</i>	<i>-539,0</i>
Uzun Vadeli	-927,5	-971,6
<i>Leasing Giderleri</i>	<i>0,0</i>	<i>0,0</i>
<i>Kira Yükümlülükleri (IFRS16)</i>	<i>-927,5</i>	<i>-971,6</i>
Nakit ve Nakit Benzerleri	1306,8	869,4
Net Nakit (UFRS 16 Yükümlülüğü Dahil)	-115,4	-641,2

6698 sayılı Kişisel Verilerin Korunması Kanunu'na ("Kanun") uygun olarak adınız, soyadınız, kullanıcı adınız, sesiniz, fikir ve görüşlerinize dair kişisel verileriniz 7 Mart 2025 tarihinde Bizim Toptan 4Ç2024 Finansal Sonuç Açıklaması kapsamında internet üzerinden (Closir) gerçekleştirilecek olan webcastın kayıt altına alınması suretiyle veri sorumlusu olan **Bizim Toptan Satış Mağazaları A.Ş.** ("Şirket") tarafından halka açık bir şirket olarak tüm paydaşları, analistler ve yatırımcılar ile paylaşılması amacıyla toplanacaktır.

Söz konusu kayıt, şeffaflık ilkesi gereğince kamunun bilgilendirilmesi amacıyla Bizim Toptan Yatırımcı İlişkileri web sitesinde yayınlanacaktır. Yanı sıra Closir uygulamasının altyapısının yurt dışında olması sebebiyle kişisel verileriniz yurt dışına aktarılacaktır.

Kişisel verileriniz Kanun'un 5. maddesinde belirtilen açık rıza, alenileştirme ve veri sorumlusunun meşru menfaati işleme şartına dayalı olarak işlenecektir.

Kanun'un 11. maddesinden kaynaklanan haklarınıza dair taleplerinizi Veri Sorumlusuna Başvuru Usul ve Esasları Hakkında Tebliği'nde belirtilen yöntemlerden birini kullanarak şirketimize iletebilirsiniz.

SPK'nın 28.12.2023 tarih ve 81/1820 sayılı kararı uyarınca, TMS/TFRS uygulayan ve SPK'nın finansal raporlama düzenlemelerine tabi ihraççılar ile sermaye piyasası kurumlarının, 31.12.2023 tarihi itibarıyla sona eren hesap dönemlerine ait yıllık finansal raporlarından başlamak üzere TMS 29 hükümlerini uygulamak suretiyle enflasyon muhasebesi uygulamasına karar verilmiştir. Bu kapsamda, Şirketimizin bağımsız denetimden geçmiş 2023 ve 2024 konsolide finansal tabloları ilgili standart gereğince enflasyon etkisine göre düzeltilerek karşılaştırmalı olarak yayınlanmıştır. Bu verilere ek olarak, SPK'nın 08.08.2024 tarih ve 42/1263 sayılı kararına uygun olarak, yatırımcılarımız ve diğer ilgililer tarafından Şirketimizin finansal performansının daha kapsamlı değerlendirilebilmesi için, Şirketimizin finansal performansı enflasyon muhasebesi uygulanmamış finansal veriler kullanılarak sunulmuştur. Söz konusu veriler ve geçmiş dönemlerde Şirket sunumlarında kullanılan gösterge niteliğindeki seçilmiş kalemler için enflasyon muhasebesi uygulanmamış ve bağımsız denetimden geçmemiş verilere de sadece bilgilendirme amaçlı olarak bu sunumda yer verilmiştir. Bu sunum, BİZİM TOPTAN'ın operasyonları ve finansal sonuçları hakkında bilgi vermek amacıyla hazırlanmış olup, enflasyon muhasebesi uygulanmış veri ve tahminler ile bilgilendirme amaçlı enflasyon muhasebesi uygulanmamış veri ve tahminleri içermektedir. Bu sunumda geleceğe yönelik bazı ifade, görüş ve tahmini rakamlar da yer almaktadır. Bunlar, Şirket Yönetiminin şirketin gelecekteki durumuna ilişkin mevcut görüşlerini yansıtmaktadır ve belli varsayımları içermektedir. Gerçekleşmeler, geleceğe yönelik beklentileri ve tahmini rakamları oluşturan değişkenler ve varsayımlardaki gelişim ve gerçekleştirmelere bağlı olarak farklılık gösterebilecektir. Bu sunumun içeriğinden kaynaklanabilecek zararlardan Şirket, yönetim kurulu üyeleri, Şirket çalışanları veya herhangi diğer bir kişi sorumlu tutulamaz. BİZİM TOPTAN yönetim kurulu, üst düzey yöneticileri, çalışanları veya herhangi bir diğer kişi bu sunumun kullanılmasından doğabilecek zararlardan sorumlu tutulamaz. Bu sunum yayınlandığı tarih itibarı ile geleceğe ilişkin belirli beklenti ve varsayımlara dayanan ileriye dönük ifadeler içerir ve bu beklenti ve varsayımların riske maruz olması nedeni ile gerçek sonuçlar bu sunumda belirtilen sonuçlardan farklı olabilir. Bu risklerin pek çoğu BİZİM TOPTAN SATIŞ MAĞAZALARI A.Ş. (BİZİM TOPTAN) kontrol kabiliyetinin ve kesin olarak tahmin edebilme yeteneğinin ötesindedir, örneğin gelecekteki piyasa ve iktisadi koşullar, diğer piyasa katılımcılarının davranışları, edinilen işleri başarı ile entegre etmek veya beklenen maliyet azaltımlarını veya verimlilik artışlarını gerçekleştirmek bunlar arasında sayılabilir. Okuyucular bu sunumda belirtilen geleceğe yönelik ifadelere gereğinden fazla itibar göstermemek konusunda uyarılmaktadırlar. BİZİM TOPTAN bu sunum tarihinden sonra meydana gelebilecek gelişmeler nedeni ile bu sunumda yer alan geleceğe yönelik ifadeler konusunda olabilecek herhangi bir revizyonu kamuya açıklama konusunda hiç bir taahhüt altına girmemektedir. Bu sunum sadece bilgi verme amaçlıdır. Bu sunum resmi bir hisse halka arzı anlamına gelmez; bir İzahname basılmayacaktır. Bu sunum, BİZİM TOPTAN'ın izni olmadan hiçbir surette basılmayacaktır, yeniden üretilmeyecektir ve dağıtılmayacaktır. Bu sunumdaki rakamlar daha iyi bir genel bakış verebilmek amacıyla yuvarlanmıştır. Sapmaların hesaplaması kesirleri de içeren figürlere dayanır. Bu nedenle yuvarlama farklılıkları oluşabilir. BİZİM TOPTAN yönetim kurulu, üst düzey yöneticileri, çalışanları veya herhangi bir diğer kişi bu sunumun kullanılmasından doğabilecek zararlardan sorumlu tutulamaz.



Ekler



Gelir Tablosu (Konsolide & TMS 29 Dahil)

MTL	4Ç2023	4Ç2024	▲%
Satış Gelirleri	10452,6	9317,3	-10,9%
Brüt Kar	1240,0	1517,1	22,3%
Brüt Marj	11,9%	16,3%	440 bps
Pazarlama, Satış ve Dağıtım Giderleri	-1314,7	-1195,4	-9,1%
Genel Yönetim Giderleri	-135,0	-191,6	41,9%
Diğer Faaliyet Gelirleri / (Giderler)	-252,2	-513,7	103,7%
Faaliyet Karı	-461,9	-383,7	-16,9%
Finansman Gideri Öncesi Faaliyet Karı	-342,1	-317,1	-7,3%
Vergi Öncesi Dönem Karı	-319,9	-279,1	-12,7%
Net Kar	-107,7	-657,8	#NA
Net Marj	-1,0%	-7,1%	-610 bps
Düzeltilmiş FAVÖK(*)	-313,5	-334,4	6,7%
Düzeltilmiş FAVÖK Marjı(*)	-3,0%	-3,6%	-60 bps
Hisse Başına Kar	-1,34	-8,17	#NA

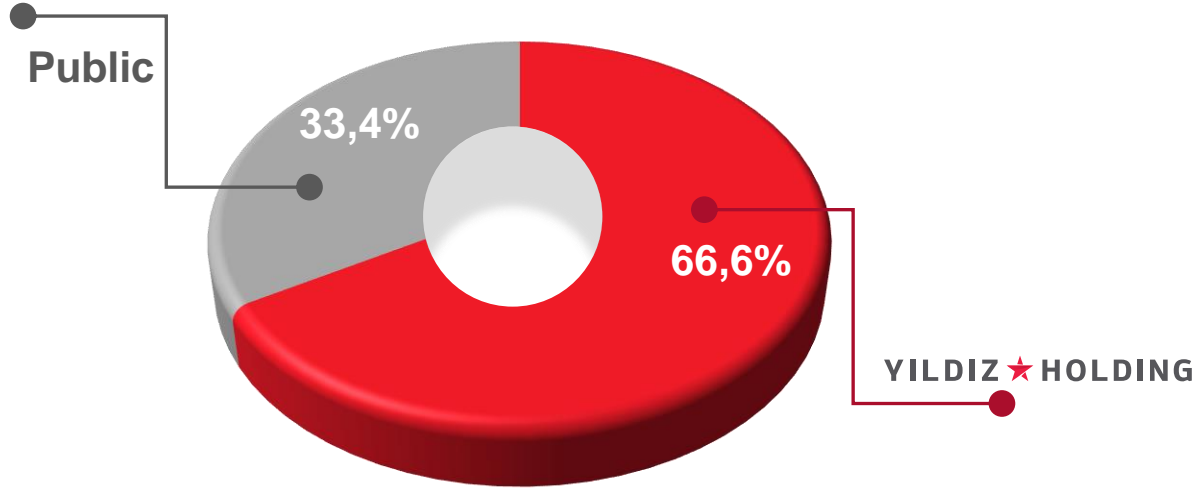
2023	2024	▲%
46522,1	38219,6	-17,8%
4557,2	5221,6	14,6%
9,8%	13,7%	390 bps
-4790,0	-4954,7	3,4%
-989,3	-1135,4	14,8%
-979,4	-1816,2	85,4%
-2201,5	-2684,7	21,9%
-1771,6	-2330,1	31,5%
145,4	-1386,0	#NA
108,0	-1702,8	#NA
0,2%	-4,5%	-470 bps
-1112,5	-1271,9	14,3%
-2,4%	-3,3%	-90bps
1,34	-21,16	#NA

(*) Other Income&Expenses were excluded.

Bilanço (Konsolide & TMS 29 Dahil)

MTL	31.12.2023	31.12.2024
Dönen Varlıklar	7.358,0	5.909,6
Nakit ve Nakit Benzerleri	1.306,8	869,4
Ticari Alacaklar	1.951,1	1.428,2
Stoklar	3.281,6	3.265,3
Diğer	818,5	346,7
Duran Varlıklar	6.019,4	5.679,7
Maddi Duran Varlıklar	2.645,0	2.442,7
Maddi Olmayan Duran Varlıklar	423,5	447,9
Diğer	2.950,9	2.789,2
Toplam Varlıklar	13.377,4	11.589,4

MTL	31.12.2023	31.12.2024
Kısa Vadeli Yükümlülükler	8.691,6	9.004,6
Kısa Vadeli Borçlanmalar	494,7	539,0
Ticari Borçlar	7.428,8	7.861,8
Diğer	768,0	603,8
Uzun Vadeli Yükümlülükler	1.843,8	1.588,3
Uzun Vadeli Borçlanmalar	927,5	971,6
Diğer	916,4	616,7
Özkaynaklar	2.842,0	996,5
Ödenmiş Sermaye	80,5	80,5
Diğer	2.660,5	2.596,5
Net Dönem Karı	101,0	- 1.680,5
Toplam Kaynaklar	13.377,4	11.589,4



Ortaklık Yapısı:

- 90.00% Bizim Toptan
- 10.00% Diğer



Ortaklık Yapısı:

- 90.00% Bizim Toptan
- 10.00% Yıldız Holding

(*): 10.01.2024 tarihli Merkezi Kayıt Kuruluşu verilerine göre

İletişim Bilgileri

Yatırımcı İlişkileri

İŞİL BÜK

Yatırımcı İlişkileri Kıdemli Müdürü



isil.buk@bizimtoptan.com.tr



+90 216-559-1060



www.biziminvestorrelations.com

