



# BiZiM

Toptan Satış Mağazaları

## Webcast Sunumu

12 Haziran 2024

6698 sayılı Kişisel Verilerin Korunması Kanunu'na ("Kanun") uygun olarak adınız, soyadınız, kullanıcı adınız, sesiniz, fikir ve görüşlerinize dair kişisel verileriniz 12 Haziran 2024 tarihinde Bizim Toptan 1Ç2024 Finansal Sonuç Açıklaması kapsamında internet üzerinden (Closir) gerçekleştirilecek olan webcastın kayıt altına alınması suretiyle veri sorumlusu olan **Bizim Toptan Satış Mağazaları A.Ş.** ("Şirket") tarafından halka açık bir şirket olarak tüm paydaşları, analistler ve yatırımcılar ile paylaşılması amacıyla toplanacaktır.

Söz konusu kayıt, şeffaflık ilkesi gereğince kamunun bilgilendirilmesi amacıyla Bizim Toptan Yatırımcı İlişkileri web sitesinde yayınlanacaktır. Yanı sıra Closir uygulamasının altyapısının yurt dışında olması sebebiyle kişisel verileriniz yurt dışına aktarılacaktır.

Kişisel verileriniz Kanun'un 5. maddesinde belirtilen açık rıza, alenileştirme ve veri sorumlusunun meşru menfaati işleme şartına dayalı olarak işlenecektir.

Kanun'un 11. maddesinden kaynaklanan haklarınıza dair taleplerinizi Veri Sorumlusuna Başvuru Usul ve Esasları Hakkında Tebliği'nde belirtilen yöntemlerden birini kullanarak şirketimize iletebilirsiniz.

Bu sunum yayınlandığı tarih itibarı ile geleceğe ilişkin belirli beklenti ve varsayımlara dayanan ileriye dönük ifadeler içerir ve bu beklenti ve varsayımların riske maruz olması nedeni ile gerçek sonuçlar bu sunumda belirtilen sonuçlardan farklı olabilir. Bu risklerin pek çoğu **BİZİM TOPTAN**'ın kontrol kabiliyetinin ve kesin olarak tahmin edebilme yeteneğinin ötesindedir, örneğin gelecekteki piyasa ve iktisadi koşullar, diğer piyasa katılımcılarının davranışları, edinilen işleri başarı ile entegre etmek veya beklenen maliyet azaltımlarını veya verimlilik artışlarını gerçekleştirmek bunlar arasında sayılabilir. Okuyucular bu sunumda belirtilen geleceğe yönelik ifadelerle gereğinden fazla itibar göstermemek konusunda uyarılmaktadırlar. **BİZİM TOPTAN** bu sunum tarihinden sonra meydana gelebilecek gelişmeler nedeni ile bu sunumda yer alan geleceğe yönelik ifadeler konusunda olabilecek herhangi bir revizyonu kamuya açıklama konusunda hiç bir taahhüt altına girmemektedir. Bu sunum sadece bilgi verme amaçlıdır. Bu sunum resmi bir hisse halka arzı anlamına gelmez; bir İzahname basılmayacaktır. Bu sunum, **BİZİM TOPTAN**'ın izni olmadan hiçbir surette basılmayacaktır, yeniden üretilmeyecektir ve dağıtılmayacaktır. Bu sunumdaki rakamlar daha iyi bir genel bakış verebilmek maksadıyla yuvarlanmıştır. Sapmaların hesaplaması kesirleri de içeren figürlere dayanır. Bu nedenle yuvarlama farklılıkları oluşabilir.

# Ev dışı tüketim müşterileri ve SEÇ'in satışlara olumlu etkisi

## 1Ç2024'te Bizim Toptan'ın konsolide sonuçlarına etki eden faktörler :

- Faiz artışları geleneksel kanal müşterilerinin talebini sınırlandırmaya devam etti
- İç enflasyonun piyasanın altında seyri devam ederek toplam satış büyümesini gölgeledi
- Ev dışı tüketim ve SEÇ satışları ciroya katkı sağladı
- Müşteri kanallarına göre satış artışları :
  - Bireysel müşteri satış artışı: 32%
  - Geleneksel kanal (SEÇ dahil) satış artışı: 41%
  - Ev dışı tüketim müşterileri satış artışı (g2m dahil): 55%

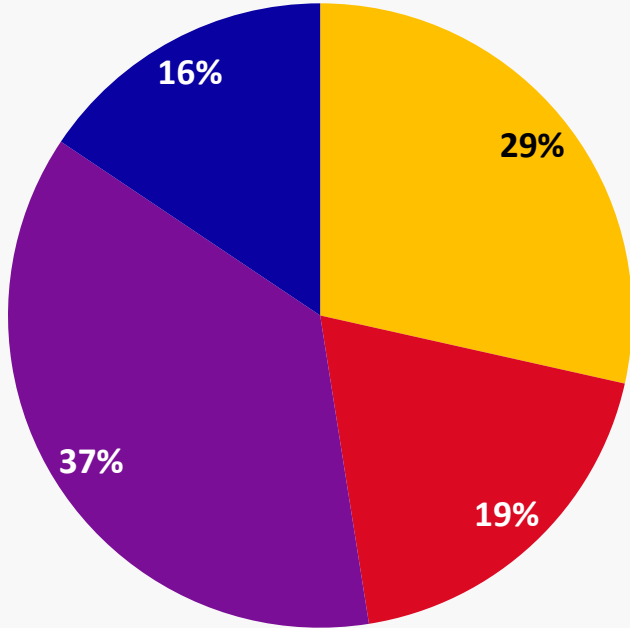


**87 yeni**  mağazasının  
1Ç2024'te açılması ile toplam mağaza  
sayısı **2.824** e ulaştı



## Çok Kanallı Satış Modeli

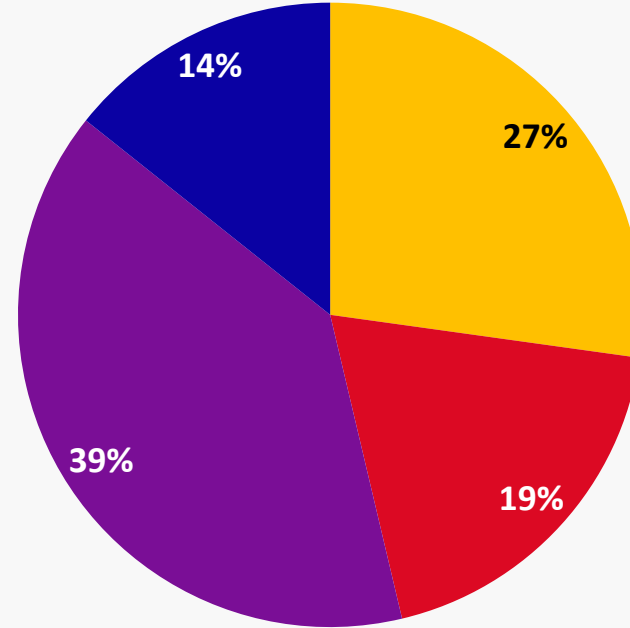
1Ç2023



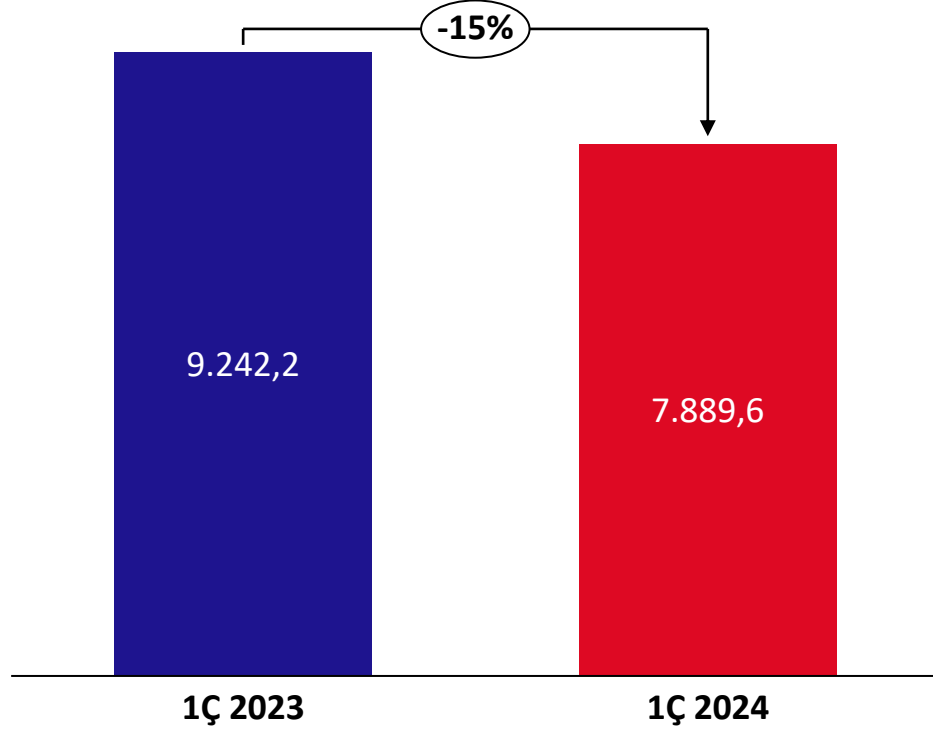
58.0%\*

53.0%\*

1Ç2024

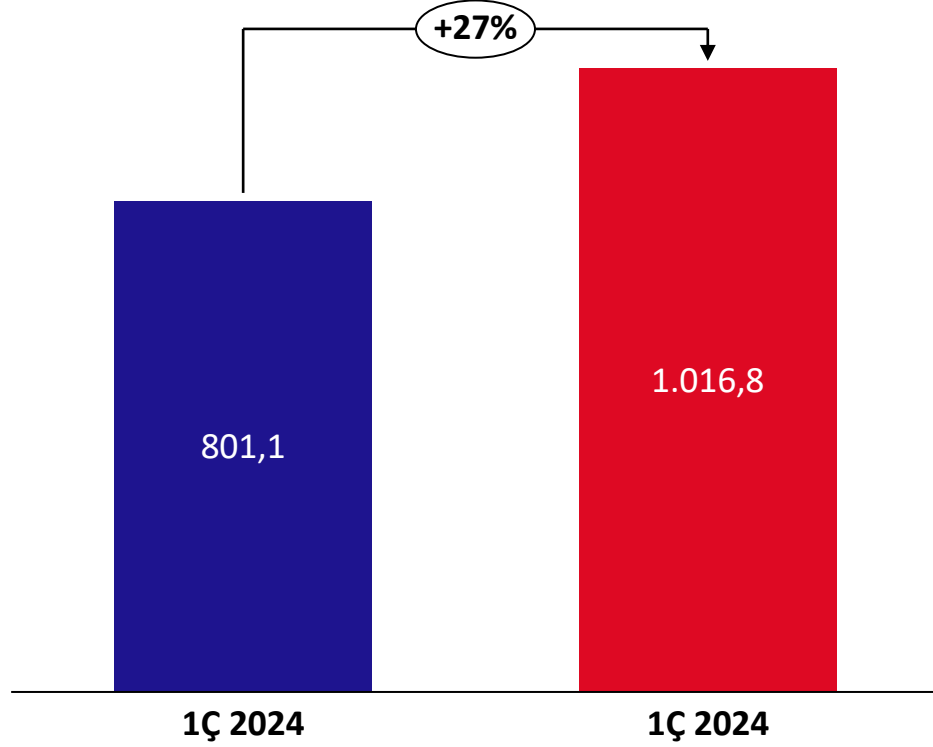


*Bizim Toptan Konsolide Satış Dağılımı*



- Faizlerin artış yüksek trendinin devam ediyor olması geleneksel kanal müşterilerinin talebini önemli ölçüde sınırlandırmaya devam etti.
- İç enflasyonun pazara göre düşük seyri satış büyümesini limitledi
- EDT ve SEÇ müşterilerindeki büyümeler toplam satışlara olan katkısını sürdürdü

# Brüt Kar Gelişimi (MTL) 1Ç'24 / Konsolide

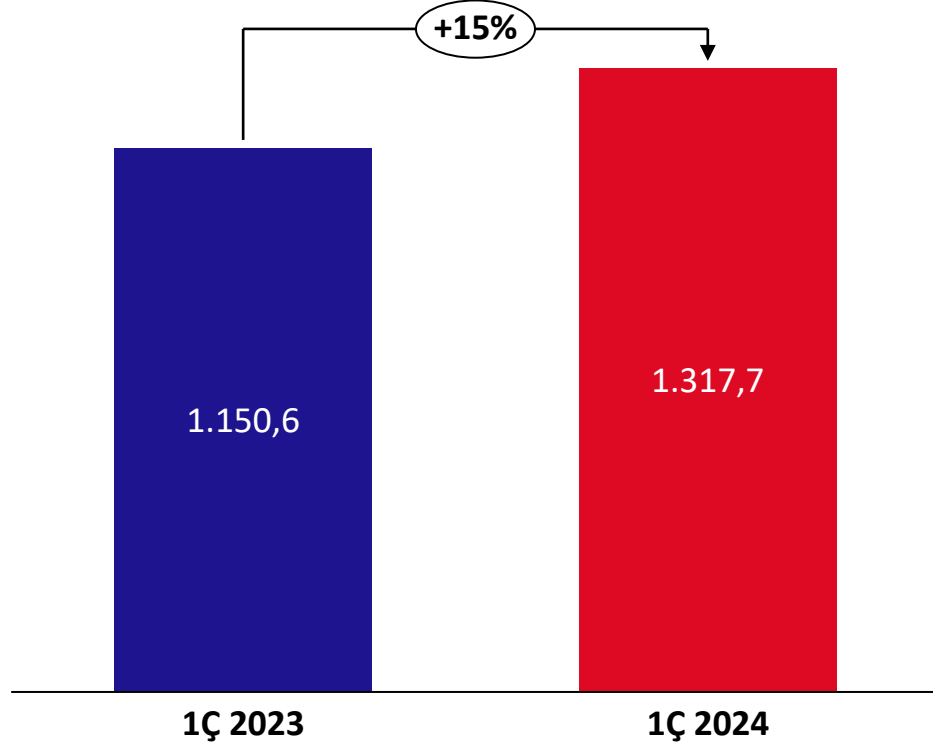


TMS 29 Dahil

Brüt Kar Marjı(%)	
1Ç 2023	8,7%
1Ç 2024	12,9%

- Müşteri miksindeki iyileşme ve UFRS 15 brüt kar marjını olumlu etkiledi

# Faaliyet Giderleri (MTL) 1Ç'24 / Konsolide

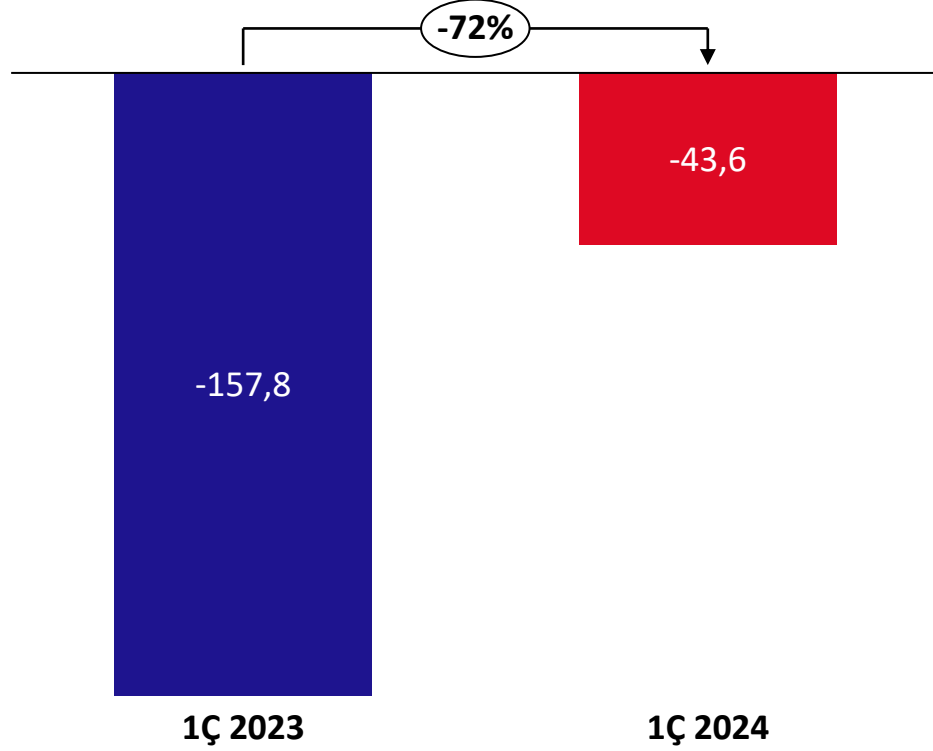


TMS 29 Dahil

Faaliyet Giderleri /Satışlar	
1Ç 2023	12,4%
1Ç 2024	16,7%

- Asgari ücret artışının faaliyet giderleri üzerindeki etkisi faaliyet giderlerinin satışlara oranını artırdı



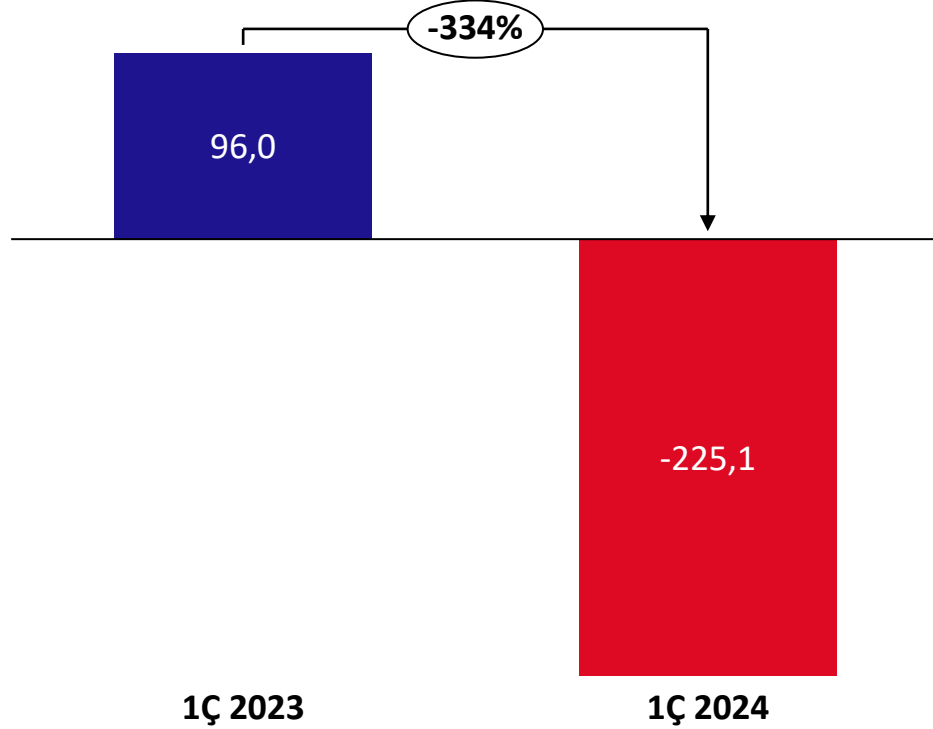


TMS 29 Dahil

FAVÖK Marjı (%)	
1Q 2023	-1,7%
1Q 2024	-0,6%

(\*) FAVÖK hesaplanırken diğer gelir/giderler hariç tutulmuştur.

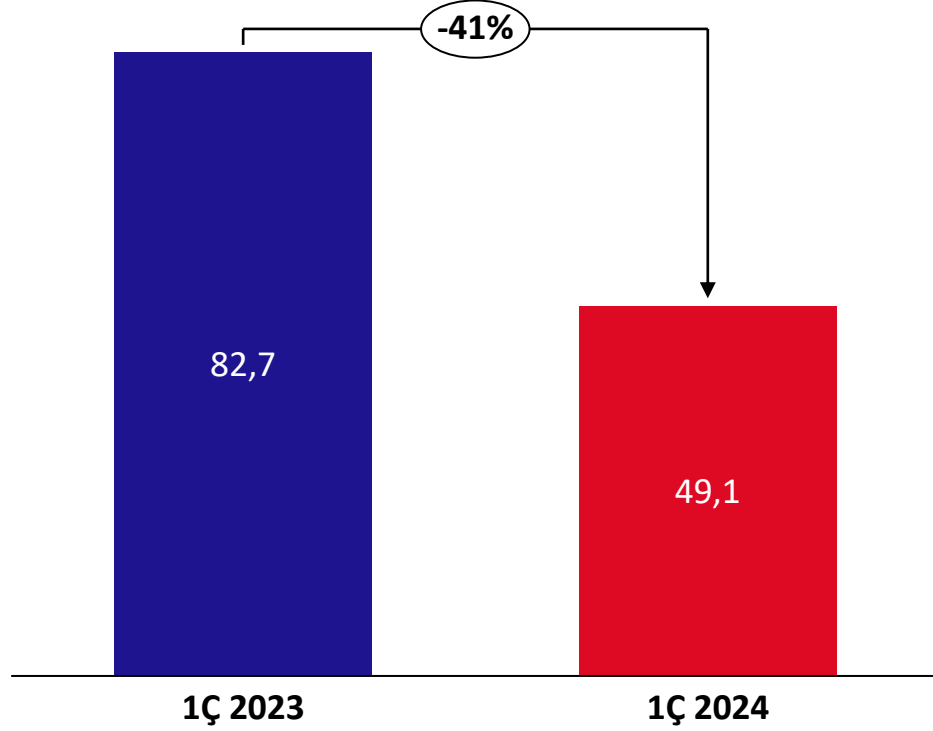
# Net Kar (Zarar) (MTL) 1Ç'24 / Konsolide



TMS 29 Dahil

Net Marj (%)	
1Ç 2023	1,0%
1Ç 2024	-2,9%

# Yatırım Harcamaları (MTL) 1Ç'24 / Konsolide



TMS 29 Dahil

Yatırım Harcamaları / Satışlar	
1Ç 2023	0,9%
1Ç 2024	0,6%

# İşletme Sermayesi & Net Nakit Pozisyonu (TMS 29 Dahil) / Konsolide

MTL	1Ç'23	1Ç'24
Ticari Alacaklar	1665,9	1346,4
Stoklar	4382,7	3287,9
Ticari Borçlar	7338,0	6064,6
<b>Negatif İşletme Sermayesi</b>	<b>-1289,4</b>	<b>-1430,4</b>

MTL	1Q'23	1Q'24
<b>Finansal Borç</b>	-972,8	-1166,2
<b>Kısa Vadeli</b>	-332,7	-399,4
<i>Leasing Giderleri</i>	1,4	0,0
<i>Kira Yükümlülükleri (IFRS16)</i>	-334,1	-399,4
<b>Uzun Vadeli</b>	-640,1	-766,8
<i>Leasing Giderleri</i>	0,0	0,0
<i>Kira Yükümlülükleri (IFRS16)</i>	-640,1	-766,8
<b>Nakit ve Nakit Benzerleri</b>	923,6	747,8
<b>Net Nakit (UFRS 16 Dahil)</b>	<b>-49,2</b>	<b>-418,4</b>



## Ekler



# Gelir Tablosu (Konsolide & TMS 29 Dahil)

MTL	1Ç 2023	1Ç 2024	▲ %
Satış Gelirleri	9242,2	7889,6	-14,6%
Brüt Kar	801,1	1016,8	26,9%
Brüt Marj	8,7%	12,9%	4,2 ppt
Pazarlama, Satış ve Dağıtım Giderleri	-945,9	-1057,9	0,1
Genel Yönetim Giderleri	-204,8	-259,8	0,3
Diğer Faaliyet Gelirleri / (Giderler)	-272,6	-330,8	0,2
<b>Faaliyet Karı</b>	<b>-622,2</b>	<b>-631,8</b>	<b>1,5%</b>
<b>Finansman Gideri Öncesi Faaliyet Karı</b>	<b>-550,3</b>	<b>-539,6</b>	<b>-1,9%</b>
<b>Vergi Öncesi Dönem Karı</b>	<b>91,2</b>	<b>-173,5</b>	<b>-290,2%</b>
<b>Net Kar</b>	<b>96,0</b>	<b>-225,1</b>	<b>-334,4%</b>
<b>Net Marj</b>	<b>1,0%</b>	<b>-2,9%</b>	<b>-3,9 ppt</b>
<b>Düzeltilmiş FAVÖK(*)</b>	<b>-157,8</b>	<b>-43,6</b>	<b>-72,4%</b>
<b>Düzeltilmiş FAVÖK Marjı(*)</b>	<b>-1,7%</b>	<b>-0,6%</b>	<b>1,2 ppt</b>
<b>Hisse Başına Kar</b>	<b>1,19</b>	<b>-2,80</b>	<b>-334,4%</b>

(\*) FAVÖK hesaplanırken diğer gelir/giderler hariç tutulmuştur.

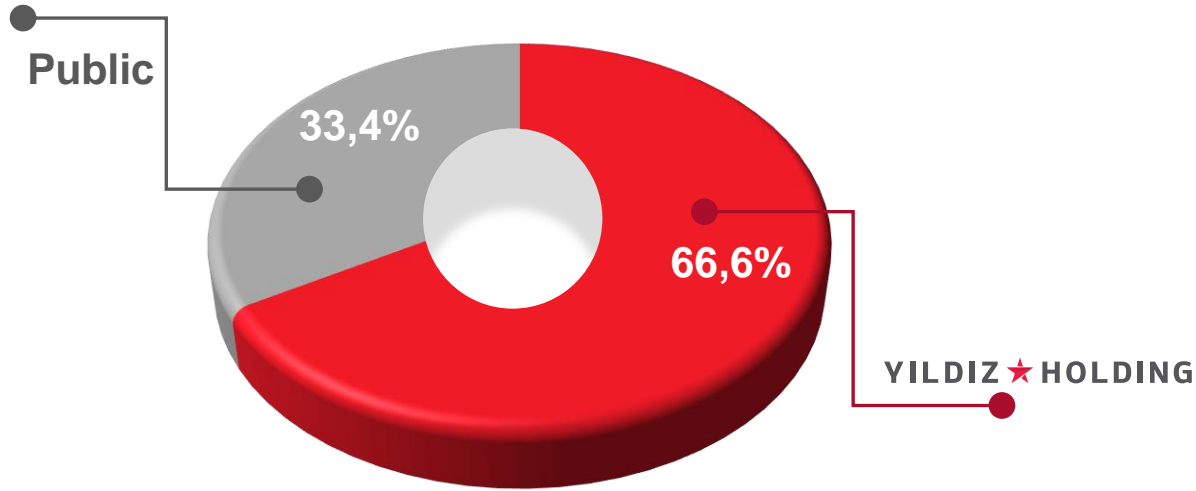
# Bilanço / Varlıklar(Konsolide & TMS 29 Dahil)

<b>MTL</b>	<b>31.12.2023</b>	<b>31.03.2024</b>
<b>Dönen Varlıklar</b>	<b>5.864,0</b>	<b>5.863,5</b>
Nakit ve Nakit Benzerleri	1.041,5	747,8
Ticari Alacaklar	1.554,9	1.346,4
Stoklar	2.615,3	3.287,9
Diğer	652,3	481,5
<b>Duran Varlıklar</b>	<b>4.797,2</b>	<b>4.804,2</b>
Maddi Duran Varlıklar	2.107,9	2.047,6
Maddi Olmayan Duran Varlıklar	337,5	322,6
Diğer	2.351,8	2.434,0
<b>Toplam Varlıklar</b>	<b>10.661,2</b>	<b>10.667,7</b>



# Bilanço / Yükümlülükler(Konsolide & TMS 29 Dahil)

<b>MTL</b>	<b>31.12.2023</b>	<b>31.03.2024</b>
<b>Kısa Vadeli Yükümlülükler</b>	<b>6.926,8</b>	<b>7.111,4</b>
Kısa Vadeli Borçlanmalar	394,3	399,4
Ticari Borçlar	5.920,4	6.064,6
Diğer	612,1	647,4
<b>Uzun Vadeli Yükümlülükler</b>	<b>1.469,5</b>	<b>1.528,8</b>
Uzun Vadeli Borçlanmalar	739,2	766,8
Diğer	730,3	762,0
<b>Özkaynaklar</b>	<b>2.264,9</b>	<b>2.027,5</b>
Ödenmiş Sermaye	80,5	80,5
Diğer	2.104,0	2.167,3
Net Dönem Karı	80,5	- 220,3
<b>Toplam Kaynaklar</b>	<b>10.661,2</b>	<b>10.667,7</b>



## Ortaklık Yapısı:

- 90.00% Bizim Toptan
- 9.97% Melih Şahinöz
- 0.03% Çimen Şahinöz



## Ortaklık Yapısı:

- 90.00% Bizim Toptan
- 10.00% Yıldız Holding

(\*): 10.01.2024 tarihli Merkezi Kayıt Kuruluşu verilerine göre

# İletişim Bilgileri

## Yatırımcı İlişkileri

**İŞİL BÜK**

Yatırımcı İlişkileri Kıdemli Müdürü



[isil.buk@bizimtoptan.com.tr](mailto:isil.buk@bizimtoptan.com.tr)



+90 216-559-1060



[www.biziminvestorrelations.com](http://www.biziminvestorrelations.com)

