



# BiZiM

Toptan Satış Mağazaları

## Webcast Sunumu

13 Eylül 2024

6698 sayılı Kişisel Verilerin Korunması Kanunu'na ("Kanun") uygun olarak adınız, soyadınız, kullanıcı adınız, sesiniz, fikir ve görüşlerinize dair kişisel verileriniz 13 Eylül 2024 tarihinde Bizim Toptan 2Ç2024 Finansal Sonuç Açıklaması kapsamında internet üzerinden (Closir) gerçekleştirilecek olan webcastın kayıt altına alınması suretiyle veri sorumlusu olan **Bizim Toptan Satış Mağazaları A.Ş.** ("Şirket") tarafından halka açık bir şirket olarak tüm paydaşları, analistler ve yatırımcılar ile paylaşılması amacıyla toplanacaktır.

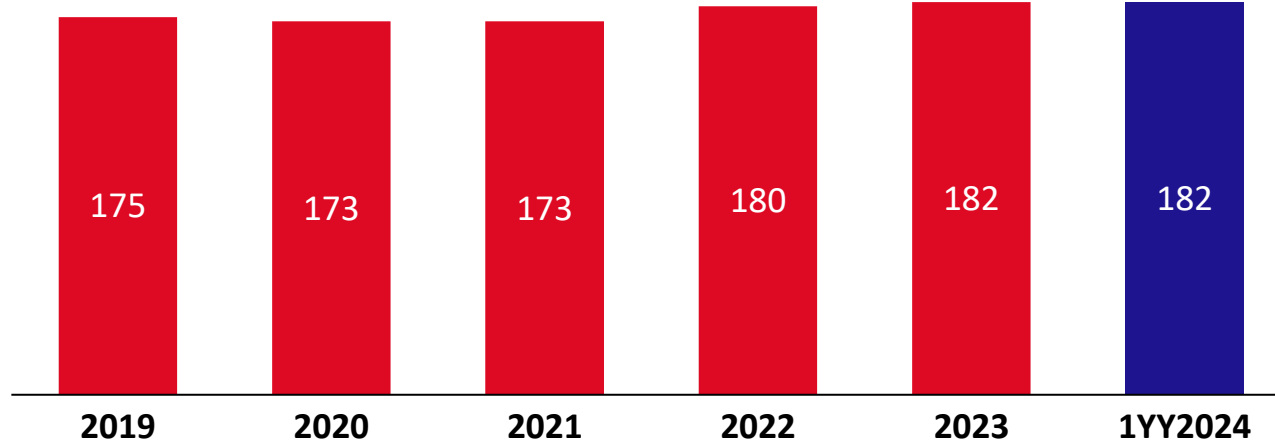
Söz konusu kayıt, şeffaflık ilkesi gereğince kamunun bilgilendirilmesi amacıyla Bizim Toptan Yatırımcı İlişkileri web sitesinde yayınlanacaktır. Yanı sıra Closir uygulamasının altyapısının yurt dışında olması sebebiyle kişisel verileriniz yurt dışına aktarılacaktır.

Kişisel verileriniz Kanun'un 5. maddesinde belirtilen açık rıza, alenileştirme ve veri sorumlusunun meşru menfaati işleme şartına dayalı olarak işlenecektir.

Kanun'un 11. maddesinden kaynaklanan haklarınıza dair taleplerinizi Veri Sorumlusuna Başvuru Usul ve Esasları Hakkında Tebliği'nde belirtilen yöntemlerden birini kullanarak şirketimize iletebilirsiniz.

SPK'nın 28.12.2023 tarih ve 81/1820 sayılı kararı uyarınca, TMS/TFRS uygulayan ve SPK'nın finansal raporlama düzenlemelerine tabi ihraççılar ile sermaye piyasası kurumlarının, 31.12.2023 tarihi itibarıyla sona eren hesap dönemlerine ait yıllık finansal raporlarından başlamak üzere TMS 29 hükümlerini uygulamak suretiyle enflasyon muhasebesi uygulamasına karar verilmiştir. Bu kapsamda, Şirketimizin bağımsız denetimden geçmiş 1YY2023 ve 1YY2024 konsolide finansal tabloları ilgili standart gereğince enflasyon etkisine göre düzeltilerek karşılaştırmalı olarak yayınlanmıştır. Bu verilere ek olarak, SPK'nın 08.08.2024 tarih ve 42/1263 sayılı kararına uygun olarak, yatırımcılarımız ve diğer ilgililer tarafından Şirketimizin finansal performansının daha kapsamlı değerlendirilebilmesi için, Şirketimizin ara dönem finansal performansı enflasyon muhasebesi uygulanmamış finansal veriler kullanılarak sunulmuştur. Söz konusu veriler ve geçmiş dönemlerde Şirket sunumlarında kullanılan gösterge niteliğindeki seçilmiş kalemler için enflasyon muhasebesi uygulanmamış ve bağımsız denetimden geçmemiş verilere de sadece bilgilendirme amaçlı olarak bu sunumda yer verilmiştir. Bu sunum, BİZİM TOPTAN'ın operasyonları ve finansal sonuçları hakkında bilgi vermek amacıyla hazırlanmış olup, enflasyon muhasebesi uygulanmış veri ve tahminler ile bilgilendirme amaçlı enflasyon muhasebesi uygulanmamış veri ve tahminleri içermektedir. Bu sunumda geleceğe yönelik bazı ifade, görüş ve tahmini rakamlar da yer almaktadır. Bunlar, Şirket Yönetiminin şirketin gelecekteki durumuna ilişkin mevcut görüşlerini yansıtmaktadır ve belli varsayımları içermektedir. Gerçekleşmeler, geleceğe yönelik beklentileri ve tahmini rakamları oluşturan değişkenler ve varsayımlardaki gelişim ve gerçekleştirmelere bağlı olarak farklılık gösterebilecektir. Bu sunumun içeriğinden kaynaklanabilecek zararlardan Şirket, yönetim kurulu üyeleri, Şirket çalışanları veya herhangi diğer bir kişi sorumlu tutulamaz. BİZİM TOPTAN yönetim kurulu, üst düzey yöneticileri, çalışanları veya herhangi bir diğer kişi bu sunumun kullanılmasından doğabilecek zararlardan sorumlu tutulamaz. Bu sunum yayımlandığı tarih itibarı ile geleceğe ilişkin belirli beklenti ve varsayımlara dayanan ileriye dönük ifadeler içerir ve bu beklenti ve varsayımların riske maruz olması nedeni ile gerçek sonuçlar bu sunumda belirtilen sonuçlardan farklı olabilir. Bu risklerin pek çoğu BİZİM TOPTAN SATIŞ MAĞAZALARI A.Ş. (BİZİM TOPTAN) kontrol kabiliyetinin ve kesin olarak tahmin edebilme yeteneğinin ötesindedir, örneğin gelecekteki piyasa ve iktisadi koşullar, diğer piyasa katılımcılarının davranışları, edinilen işleri başarı ile entegre etmek veya beklenen maliyet azaltımlarını veya verimlilik artışlarını gerçekleştirmek bunlar arasında sayılabilir. Okuyucular bu sunumda belirtilen geleceğe yönelik ifadelere gereğinden fazla itibar göstermemek konusunda uyarılmaktadırlar. BİZİM TOPTAN bu sunum tarihinden sonra meydana gelebilecek gelişmeler nedeni ile bu sunumda yer alan geleceğe yönelik ifadeler konusunda olabilecek herhangi bir revizyonu kamuya açıklama konusunda hiç bir taahhüt altına girmemektedir. Bu sunum sadece bilgi verme amaçlıdır. Bu sunum resmi bir hisse halka arzı anlamına gelmez; bir İzahname basılmayacaktır. Bu sunum, BİZİM TOPTAN'ın izni olmadan hiçbir surette basılmayacaktır, yeniden üretilmeyecektir ve dağıtılmayacaktır. Bu sunumdaki rakamlar daha iyi bir genel bakış verebilmek maksadıyla yuvarlanmıştır. Sapmaların hesaplaması kesirleri de içeren figürlere dayanır. Bu nedenle yuvarlama farklılıkları oluşabilir. BİZİM TOPTAN yönetim kurulu, üst düzey yöneticileri, çalışanları veya herhangi bir diğer kişi bu sunumun kullanılmasından doğabilecek zararlardan sorumlu tutulamaz.

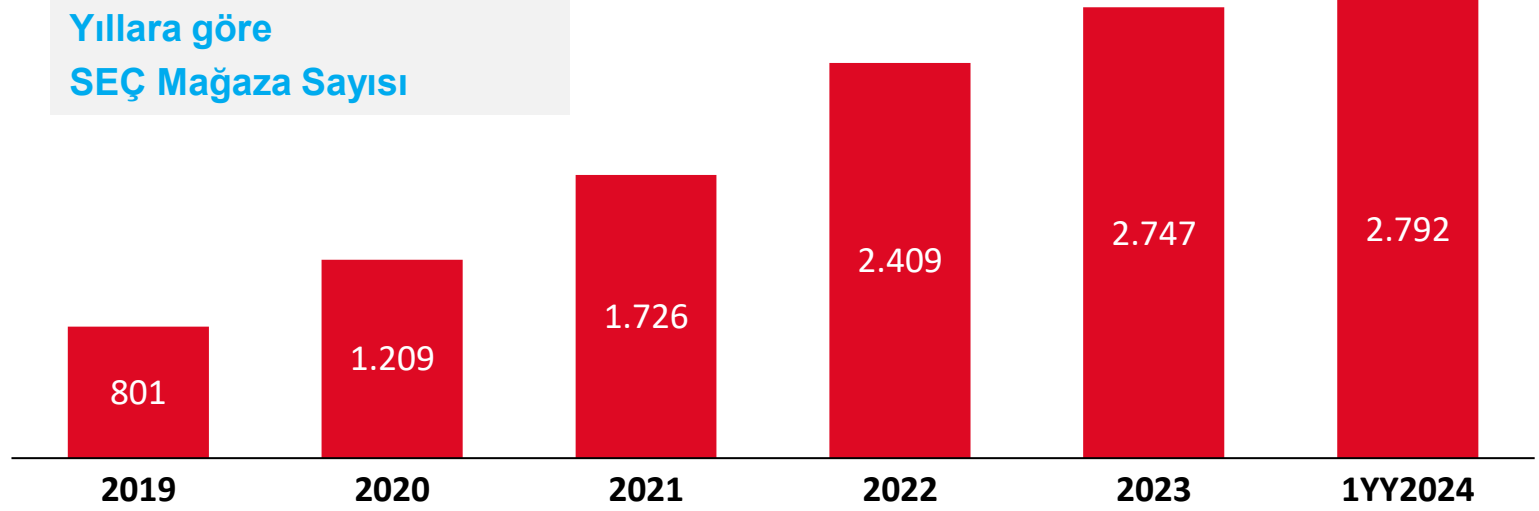
# Bizim Toptan Mağaza Sayısı Gelişimi



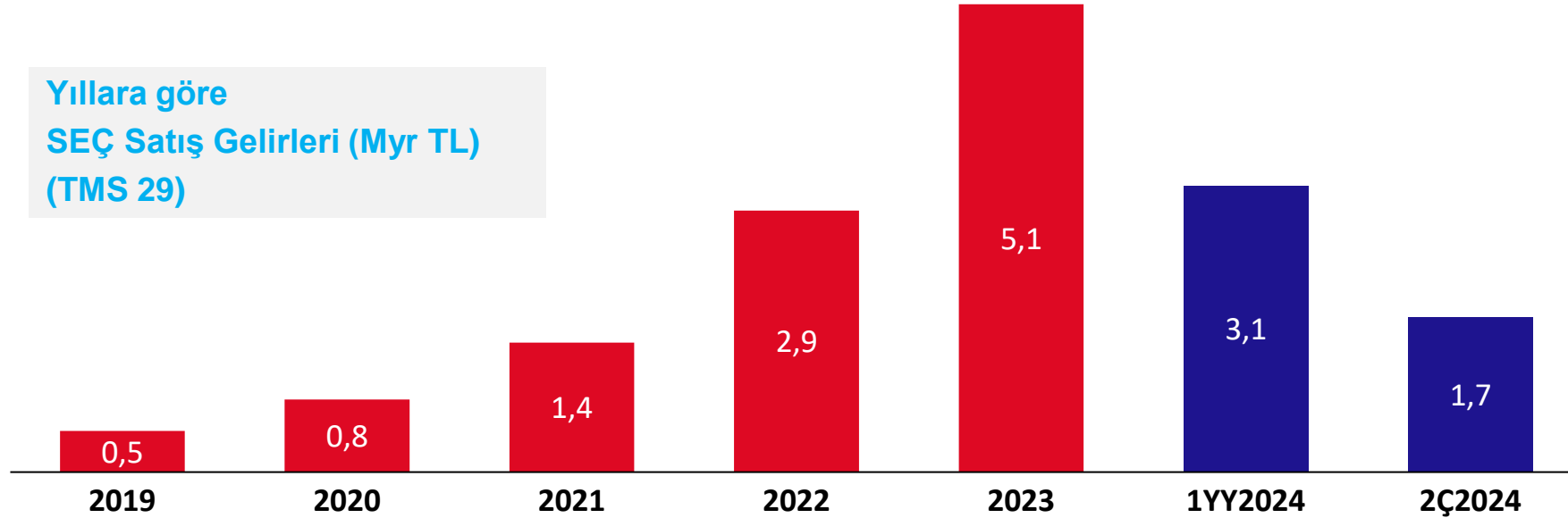
- Ümraniye’de yer alan Bizim Toptan mağazası, bireysel müşterilere daha fazla odaklanmak amacıyla «Bizim Gross» formatına dönüştürüldü



Yıllara göre  
SEÇ Mağaza Sayısı

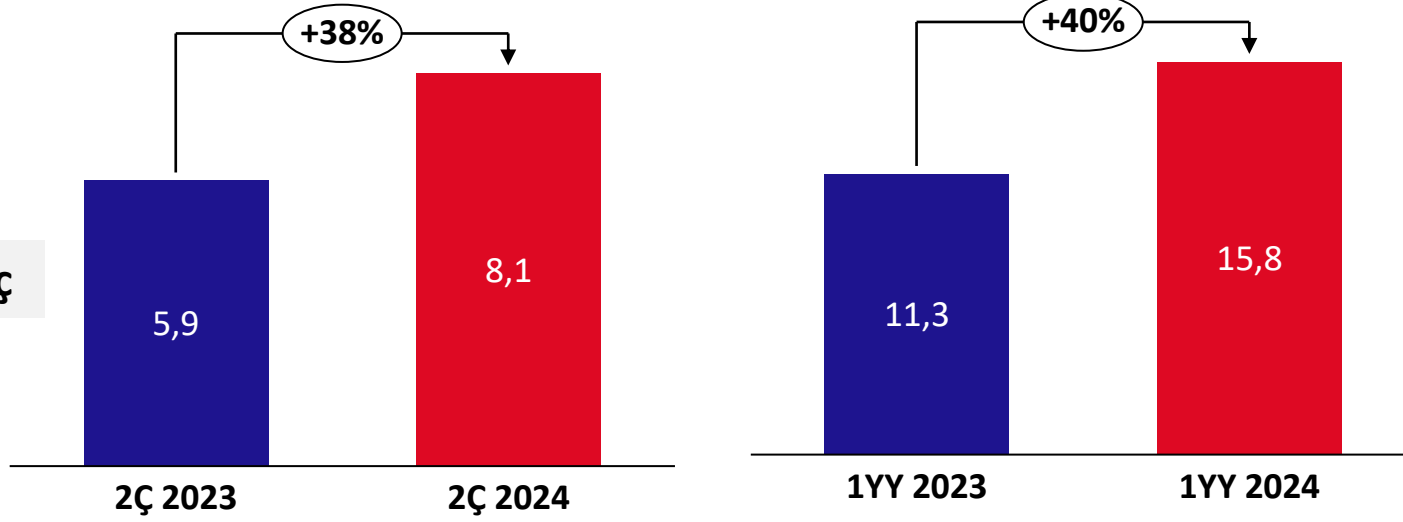


Yıllara göre  
SEÇ Satış Gelirleri (Myr TL)  
(TMS 29)

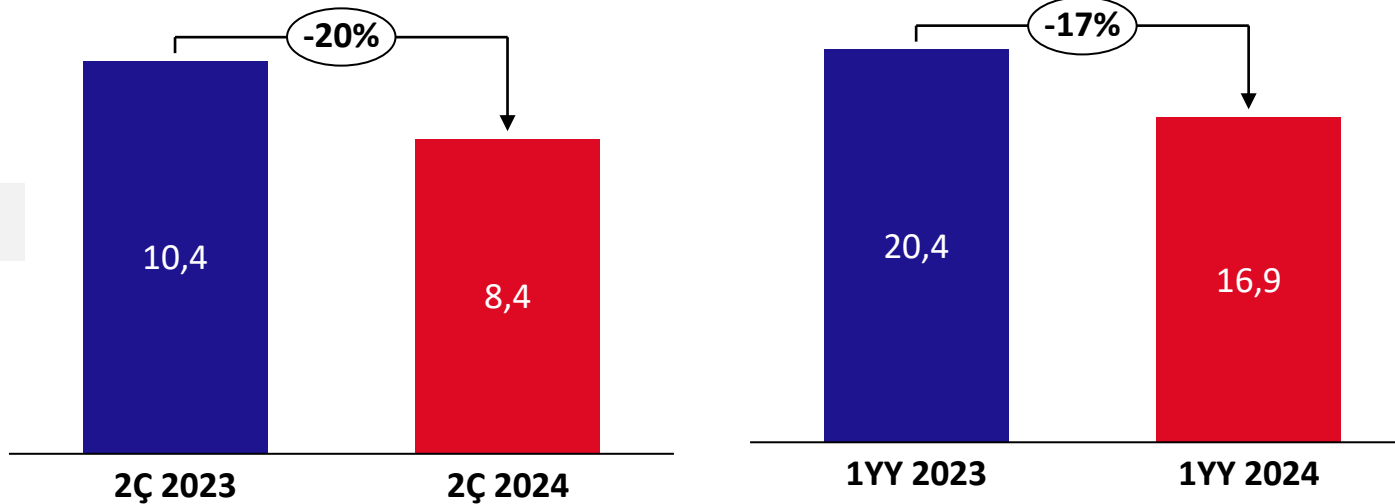


# Satışlar (MyrTL) 2Ç'24 & 1YY'23 / Konsolide

TMS 29 Hariç



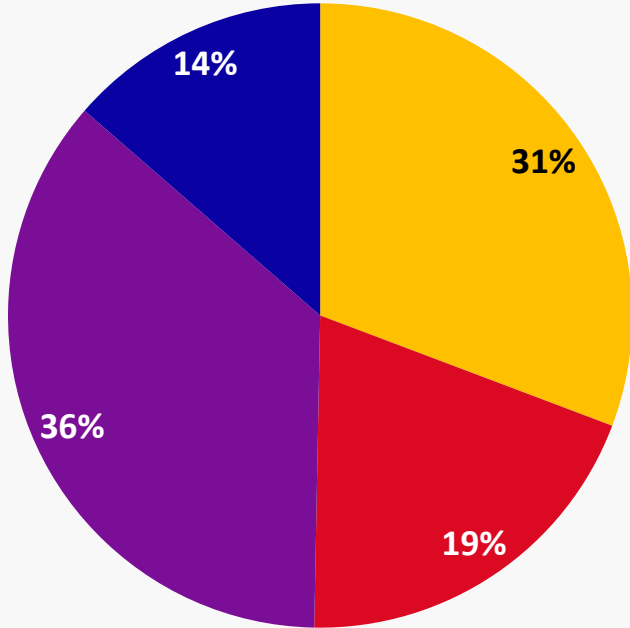
TMS 29 Dahil



- Yüksek faiz ortamının kredi kanalları üzerindeki etkisi gibi faktörlerin geleneksel kanal müşterilerini olumsuz etkilemesi
- Enflasyon muhasebesine de konu olan manşet enflasyonun altında seyir izleyen iç enflasyonun satış büyümesini etkilemesi

## Çok Kanallı Satış Modeli

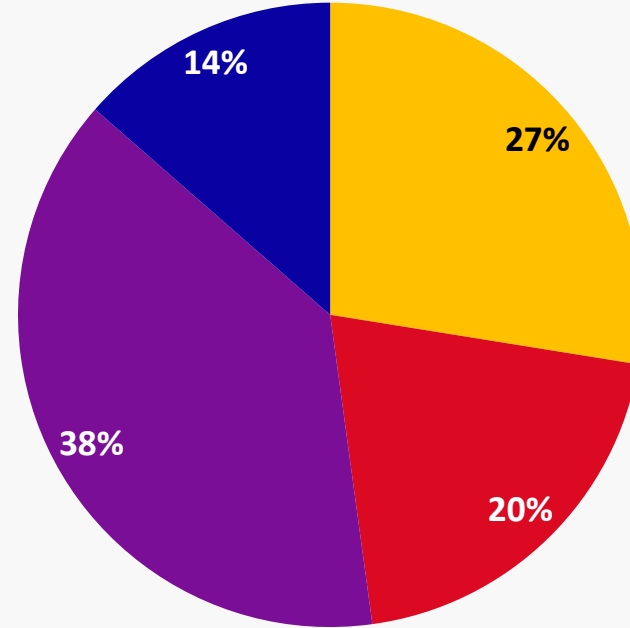
1YY2023



58.0%\*

53.0%\*

1YY2024

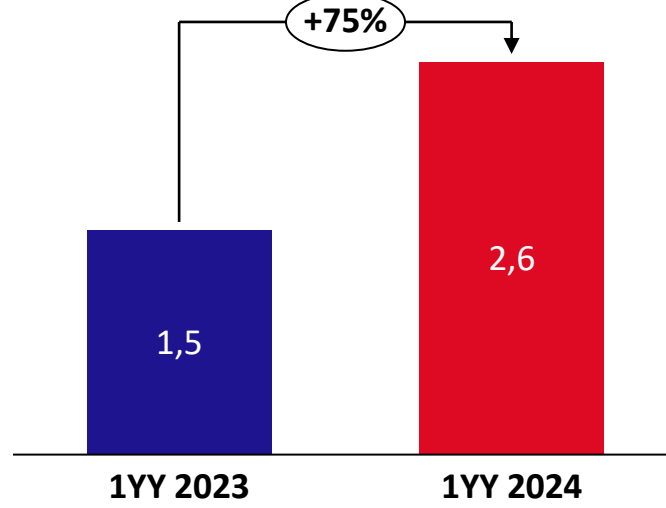
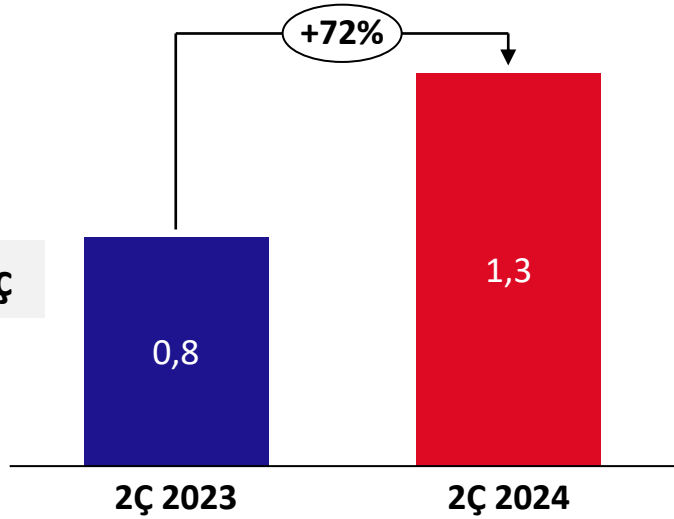


■ Geleneksel ■ Ev Dışı Tüketim  
■ SEÇ ■ Bireysel

*Bizim Toptan Konsolide Satış Dağılımı*

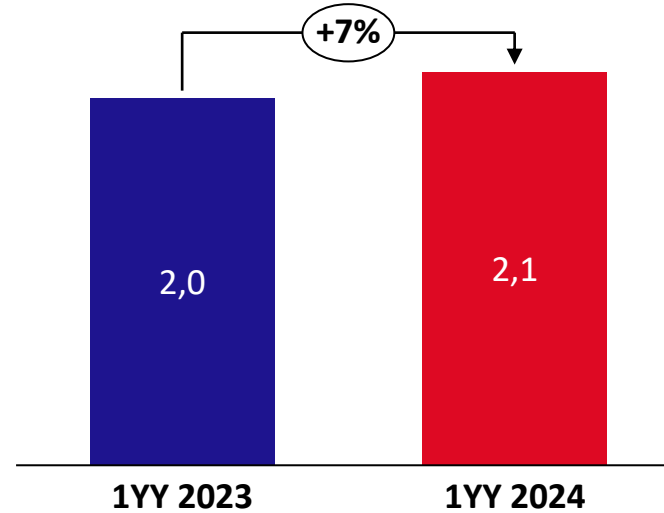
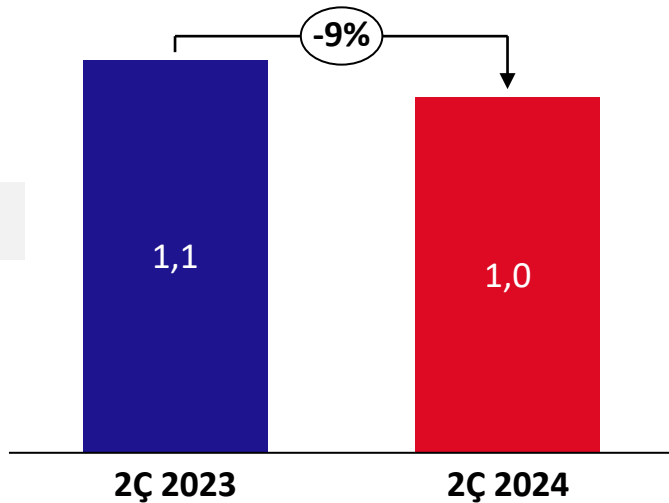
# Brüt Kar Gelişimi (MyrTL) 2Ç'24 & 1YY'24 / Konsolide

TMS 29 Hariç



Brüt Kar Marjı (%)	
2Ç 2023	12,7%
2Ç 2024	15,9%
1YY 2023	13,5%
1YY 2024	16,8%

TMS 29 Dahil

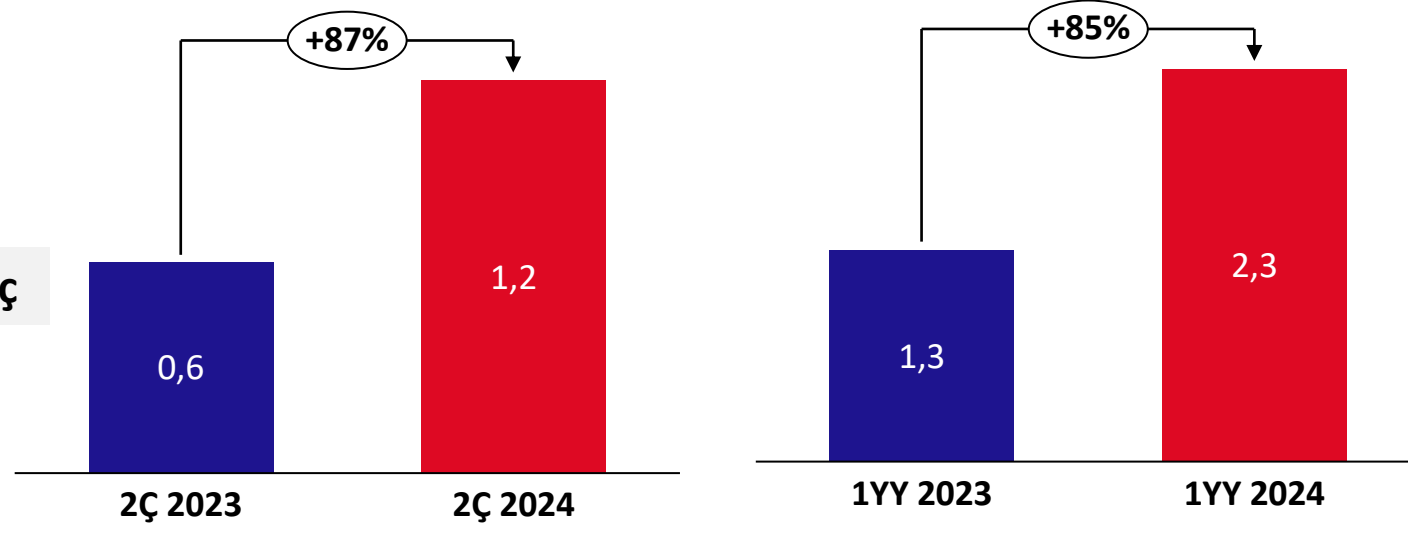


Brüt Kar Marjı (%)	
2Ç 2023	10,4%
2Ç 2024	11,8%
1YY 2023	9,6%
1YY 2024	12,3%



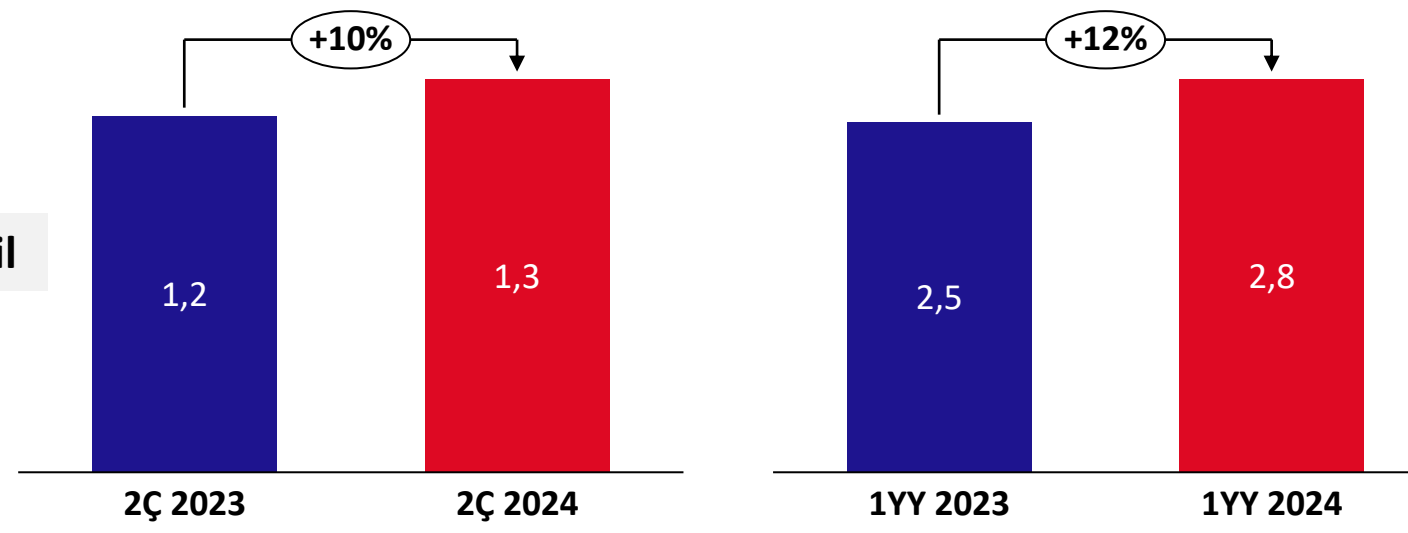
# Faaliyet Giderleri (MyrTL) 2Ç'24 & 1YY'24 / Konsolide

TMS 29 Hariç



Faaliyet Gideri / Satışlar	
2Ç 2023	10,7%
2Ç 2024	14,6%
1YY 2023	11,1%
1YY 2024	14,7%

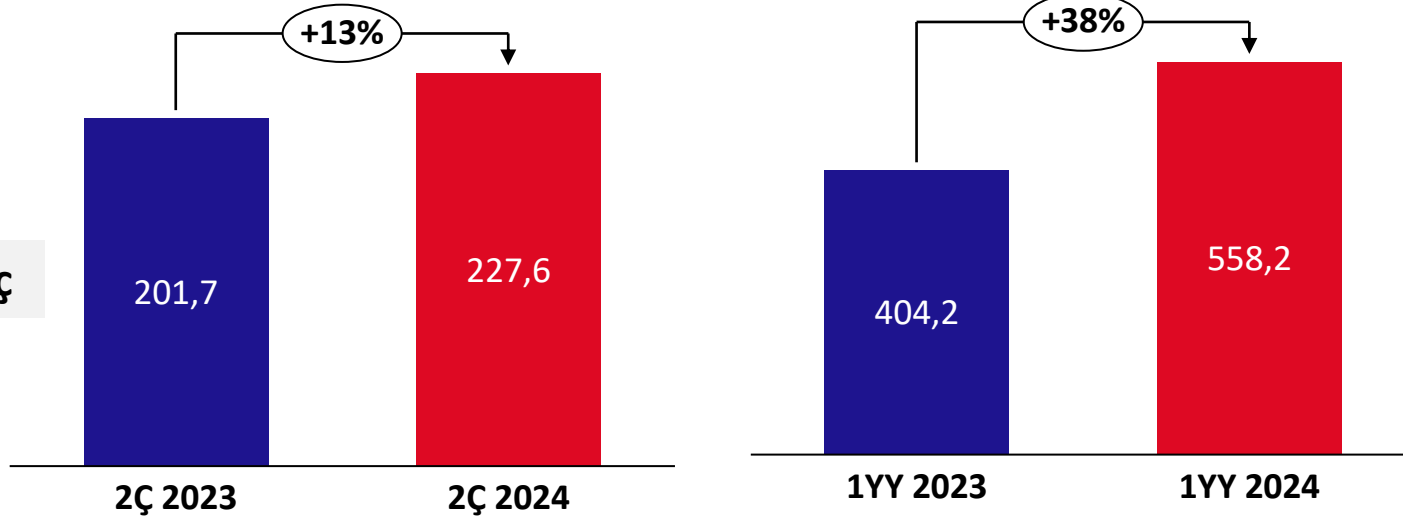
TMS 29 Dahil



Faaliyet Gideri / Satışlar	
2Ç 2023	11,7%
2Ç 2024	16,1%
1YY 2023	12,1%
1YY 2024	16,4%

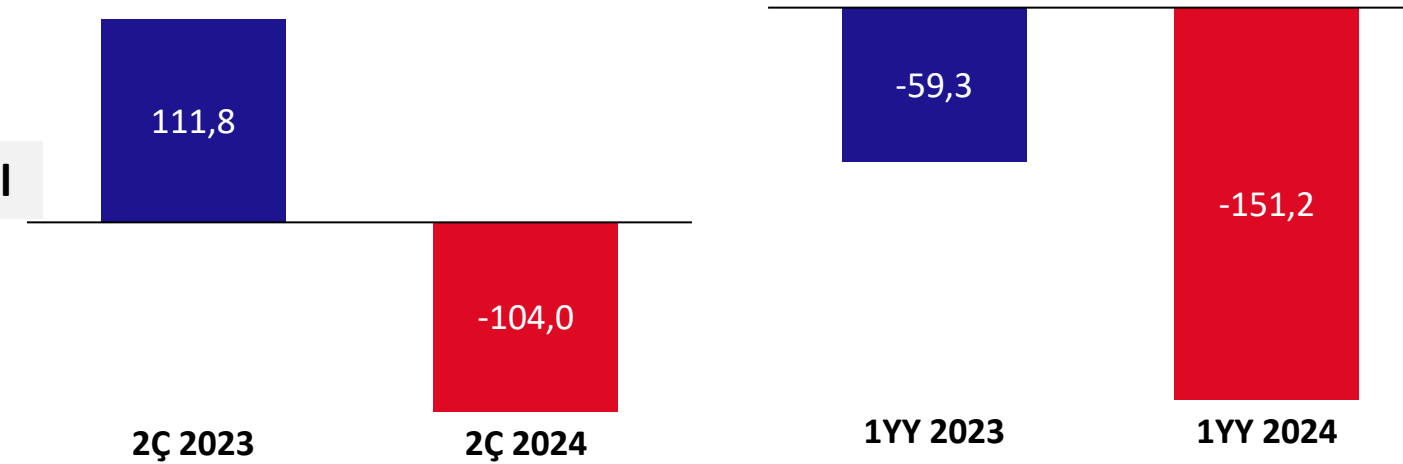
# FAVÖK (MTL) 2Ç'24 & 1YY'24 / Konsolide

TMS 29 Hariç



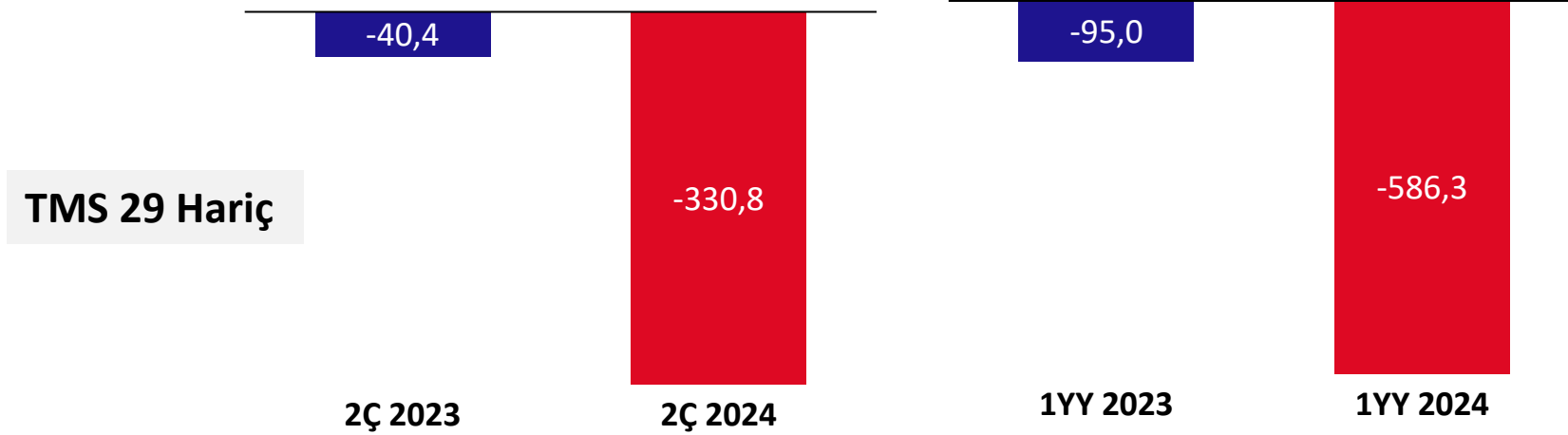
FAVÖK Marjı (%)	
2Ç 2023	3,4%
2Ç 2024	2,8%
1YY 2023	3,6%
1YY 2024	3,5%

TMS 29 Dahil

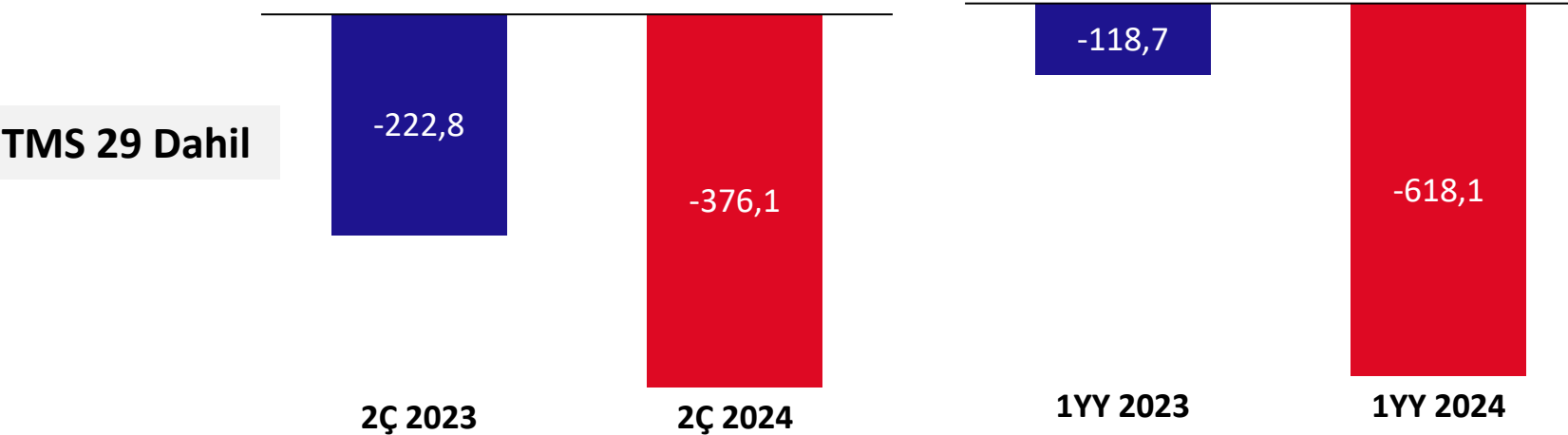


FAVÖK Marjı (%)	
2Ç 2023	1,1%
2Ç 2024	-1,2%
1YY 2023	-0,3%
1YY 2024	-0,9%

# Net Kar (Zarar) (MTL) 2Ç'24 & 1YY'24 / Konsolide

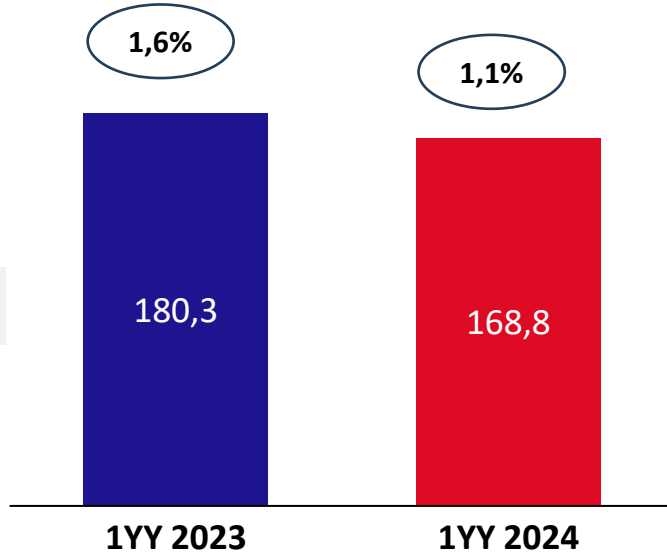


Net Marj (%)	
2Ç 2023	-0,7%
2Ç 2024	-4,1%
1YY 2023	-0,8%
1YY 2024	-3,7%

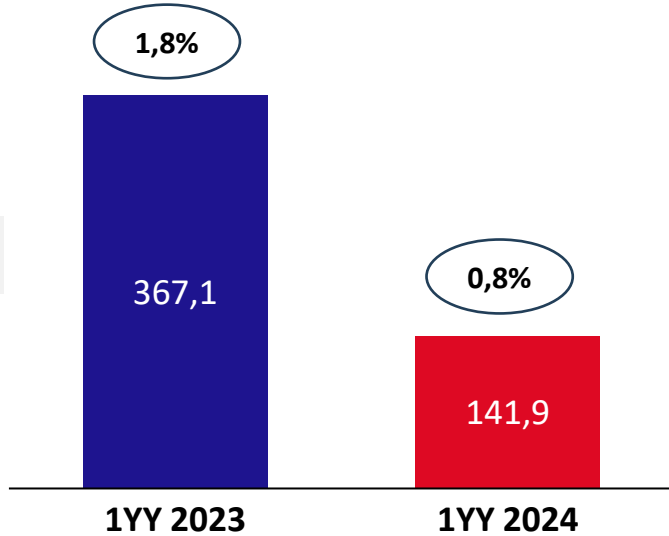


Net Marj (%)	
2Ç 2023	-2,1%
2Ç 2024	-4,5%
1YY 2023	-0,6%
1YY 2024	-3,7%

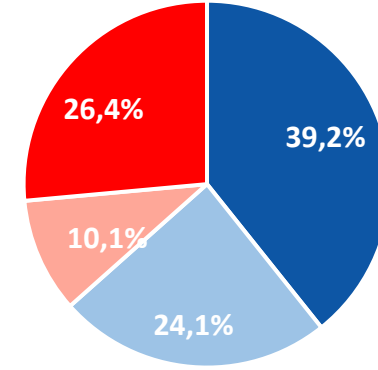
TMS 29 Hariç



TMS 29 Dahil



1YY'24 Yatırım Harcamaları Kırılımı



■ Mevcut Mağazalar ■ Yeni Açılışlar ■ SEÇ ■ Bilgi İşlem/Teknoloji

- Ümraniye mağazasının dönüşümü ile Bizim Gross formatında ilk mağaza açıldı
- İlerleyen çeyreklerde Gross formatında mağaza açılışlarına devam edilmesi planlanmaktadır
- Depremde yıkılan İskenderun mağazası yeni yerine taşınarak açıldı
- Şırnak'ta ilk mağaza Cizre'de açıldı ve Türkiye genelinde 72 ile ulaşıldı

# İşletme Sermayesi & Net Nakit Pozisyonu (TMS 29 Dahil) / Konsolide

MTL	1YY 2023	1YY 2024
Ticari Alacak	1884,6	1440,1
Stoklar	4011,9	2539,1
Ticari Borçlar	7925,8	6034,8
<b>İşletme Sermayesi</b>	<b>-2029,2</b>	<b>-2055,6</b>

Gün Sayıları (*)	1YY 2023	1YY 2024
Ticari Alacak	17,4	16,6
Stoklar	36,0	28,6
Ticari Borçlar	69,7	66,3
<b>Nakit Döngüsü</b>	<b>-16,3</b>	<b>-21,0</b>

MTL	1YY 2023	1YY 2024
Finansal Borç	-1336,7	-1303,0
Kısa Vadeli	-452,7	-446,0
<i>Leasing Giderleri</i>	<i>-1,0</i>	<i>0,0</i>
<i>Kira Yükümlülükleri (IFRS16)</i>	<i>-451,7</i>	<i>-446,0</i>
Uzun Vadeli	-884,0	-857,0
<i>Leasing Giderleri</i>	<i>0,0</i>	<i>0,0</i>
<i>Kira Yükümlülükleri (IFRS16)</i>	<i>-884,0</i>	<i>-857,0</i>
Nakit ve Nakit Benzerleri	1360,6	775,4
<b>Net Nakit (UFRS 16 Yükümlülüğü Dahil)</b>	<b>23,9</b>	<b>-527,6</b>



## Ekler



# Gelir Tablosu (Konsolide & TMS 29 Dahil)

MTL	2Q2023	2Q2024	▲%
Satış Gelirleri	10425,0	8359,2	-19,8%
Brüt Kar	1089,0	986,4	-9,4%
Brüt Marj	10,4%	11,8%	140 bps
Pazarlama, Satış ve Dağıtım Giderleri	-1012,0	-1079,2	0,1
Genel Yönetim Giderleri	-207,7	-263,3	0,3
Diğer Faaliyet Gelirleri / (Giderler)	-142,6	-402,0	1,8
<b>Faaliyet Karı</b>	<b>-273,2</b>	<b>-758,1</b>	<b>177,5%</b>
<b>Finansman Gideri Öncesi Faaliyet Karı</b>	<b>-162,6</b>	<b>-685,0</b>	<b>321,2%</b>
<b>Vergi Öncesi Dönem Karı</b>	<b>-227,3</b>	<b>-532,1</b>	<b>134,1%</b>
<b>Net Kar</b>	<b>-222,8</b>	<b>-374,1</b>	<b>67,9%</b>
<b>Net Marj</b>	<b>-2,1%</b>	<b>-4,5%</b>	<b>-249bps</b>
<b>Düzeltilmiş FAVÖK(*)</b>	<b>111,8</b>	<b>-104,0</b>	<b>-193,0%</b>
<b>Düzeltilmiş FAVÖK Marjı(*)</b>	<b>1,1%</b>	<b>-1,2%</b>	<b>-220bps</b>
<b>Hisse Başına Kar</b>	<b>-3,71</b>	<b>-4,65</b>	<b>-0,94</b>

1YY2023	1YY2024	▲%
20444,0	16911,9	-17,3%
1957,5	2088,6	6,7%
9,6%	12,3%	270bps
-2037,4	-2226,1	0,1
-429,7	-544,9	0,3
-438,1	-760,6	0,7
<b>-947,7</b>	<b>-1443,0</b>	<b>52,3%</b>
<b>-759,2</b>	<b>-1270,0</b>	<b>67,3%</b>
<b>-128,4</b>	<b>-720,1</b>	<b>460,7%</b>
<b>-118,7</b>	<b>-618,1</b>	<b>420,6%</b>
<b>-0,6%</b>	<b>-3,7%</b>	<b>-310bps</b>
<b>-59,3</b>	<b>-151,2</b>	<b>155,2%</b>
<b>-0,3%</b>	<b>-0,9%</b>	<b>-60bps</b>
<b>-1,48</b>	<b>-7,68</b>	<b>-6,2</b>

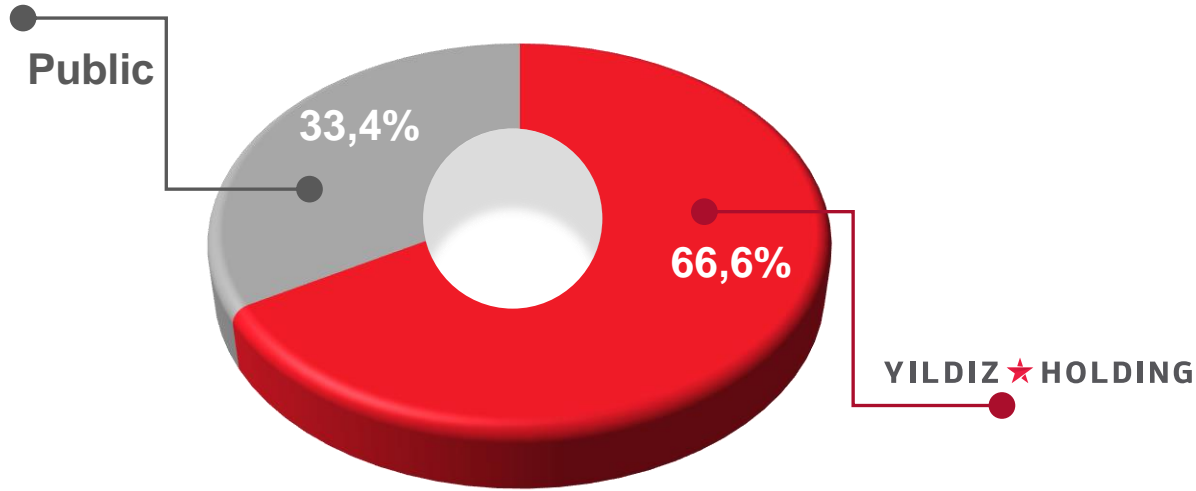
(\*) Other Income&Expenses were excluded.

# Bilanço (Konsolide & TMS 29 Dahil)

MTL	31.12.2023	30.06.2024
<b>Dönen Varlıklar</b>	<b>6.356,8</b>	<b>5.128,7</b>
Nakit ve Nakit Benzerleri	1.129,0	775,4
Ticari Alacaklar	1.685,6	1.440,1
Stoklar	2.835,1	2.539,1
Diğer	707,1	374,2
<b>Duran Varlıklar</b>	<b>5.200,4</b>	<b>5.413,5</b>
Maddi Duran Varlıklar	2.285,1	2.172,0
Maddi Olmayan Duran Varlıklar	365,9	367,9
Diğer	2.549,4	2.873,7
<b>Toplam Varlıklar</b>	<b>11.557,2</b>	<b>10.542,3</b>

MTL	31.12.2023	30.06.2024
<b>Kısa Vadeli Yükümlülükler</b>	<b>7.509,0</b>	<b>7.080,7</b>
Kısa Vadeli Borçlanmalar	427,4	446,0
Ticari Borçlar	6.418,0	6.034,8
Diğer	663,5	599,8
<b>Uzun Vadeli Yükümlülükler</b>	<b>1.593,0</b>	<b>1.653,1</b>
Uzun Vadeli Borçlanmalar	801,3	857,0
Diğer	791,7	796,2
<b>Özkaynaklar</b>	<b>2.455,3</b>	<b>1.808,5</b>
Ödenmiş Sermaye	80,5	80,5
Diğer	2.287,6	2.335,4
Net Dönem Karı	87,2	- 607,3
<b>Toplam Kaynaklar</b>	<b>11.557,2</b>	<b>10.542,3</b>





## Ortaklık Yapısı:

- 90.00% Bizim Toptan
- 9.97% Melih Şahinöz
- 0.03% Çimen Şahinöz



## Ortaklık Yapısı:

- 90.00% Bizim Toptan
- 10.00% Yıldız Holding

(\*): 10.01.2024 tarihli Merkezi Kayıt Kuruluşu verilerine göre

# İletişim Bilgileri

## Yatırımcı İlişkileri

**İŞİL BÜK**

Yatırımcı İlişkileri Kıdemli Müdürü



[isil.buk@bizimtoptan.com.tr](mailto:isil.buk@bizimtoptan.com.tr)



+90 216-559-1060



[www.biziminvestorrelations.com](http://www.biziminvestorrelations.com)

