



# BiZiM

Toptan Satış Mağazaları

3Ç2024

Webcast Sunumu

6 Kasım 2024

6698 sayılı Kişisel Verilerin Korunması Kanunu'na ("Kanun") uygun olarak adınız, soyadınız, kullanıcı adınız, sesiniz, fikir ve görüşlerinize dair kişisel verileriniz 6 Kasım 2024 tarihinde Bizim Toptan 3Ç2024 Finansal Sonuç Açıklaması kapsamında internet üzerinden (Closir) gerçekleştirilecek olan webcastın kayıt altına alınması suretiyle veri sorumlusu olan **Bizim Toptan Satış Mağazaları A.Ş.** ("Şirket") tarafından halka açık bir şirket olarak tüm paydaşları, analistler ve yatırımcılar ile paylaşılması amacıyla toplanacaktır.

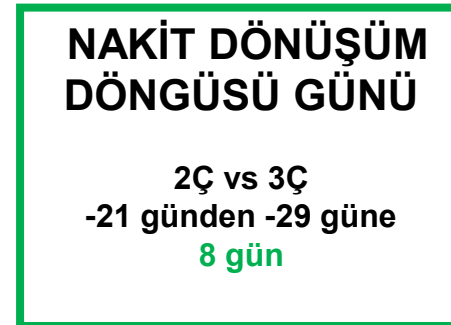
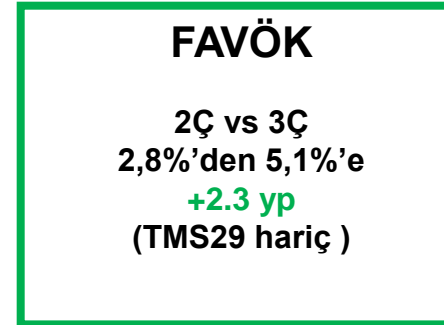
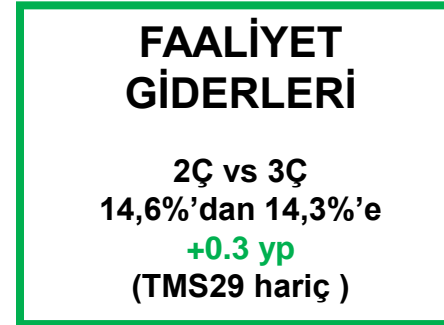
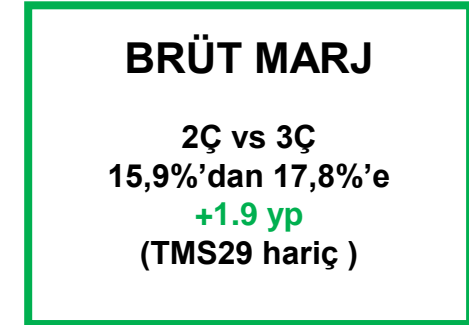
Söz konusu kayıt, şeffaflık ilkesi gereğince kamunun bilgilendirilmesi amacıyla Bizim Toptan Yatırımcı İlişkileri web sitesinde yayınlanacaktır. Yanı sıra Closir uygulamasının altyapısının yurt dışında olması sebebiyle kişisel verileriniz yurt dışına aktarılacaktır.

Kişisel verileriniz Kanun'un 5. maddesinde belirtilen açık rıza, alenileştirme ve veri sorumlusunun meşru menfaati işleme şartına dayalı olarak işlenecektir.

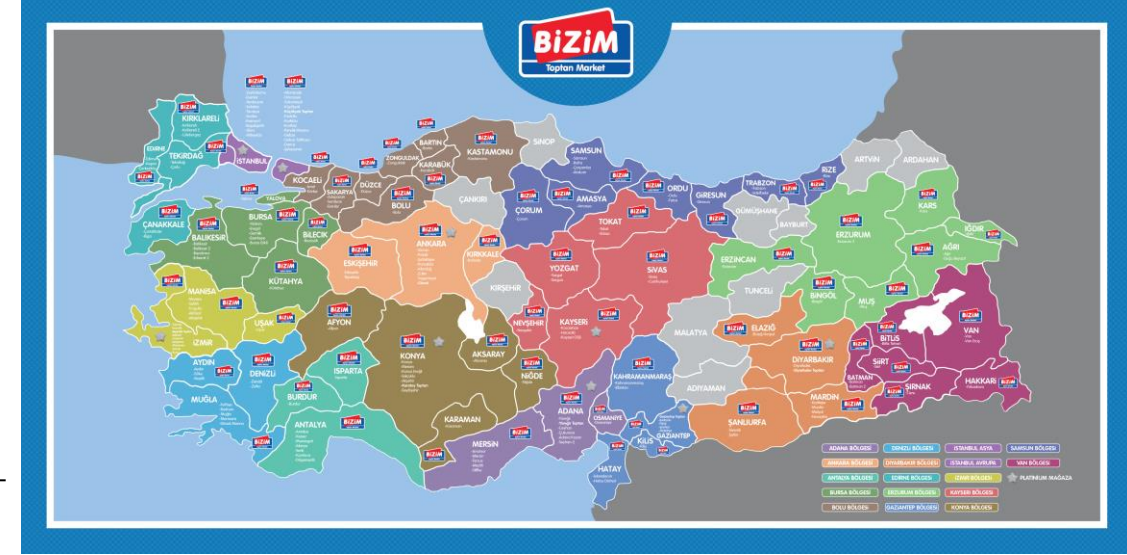
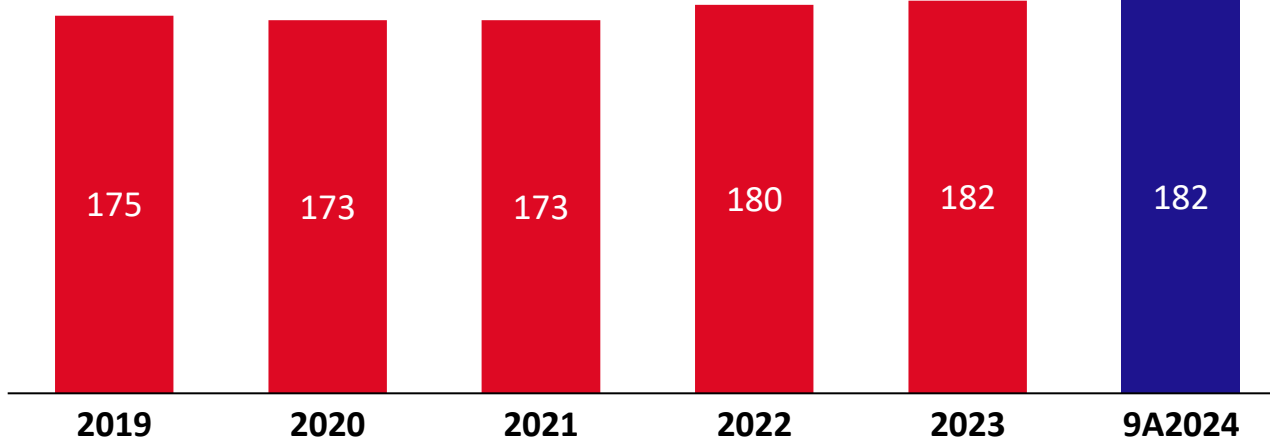
Kanun'un 11. maddesinden kaynaklanan haklarınıza dair taleplerinizi Veri Sorumlusuna Başvuru Usul ve Esasları Hakkında Tebliği'nde belirtilen yöntemlerden birini kullanarak şirketimize iletebilirsiniz.

SPK'nın 28.12.2023 tarih ve 81/1820 sayılı kararı uyarınca, TMS/TFRS uygulayan ve SPK'nın finansal raporlama düzenlemelerine tabi ihraççılar ile sermaye piyasası kurumlarının, 31.12.2023 tarihi itibarıyla sona eren hesap dönemlerine ait yıllık finansal raporlarından başlamak üzere TMS 29 hükümlerini uygulamak suretiyle enflasyon muhasebesi uygulamasına karar verilmiştir. Bu kapsamda, Şirketimizin bağımsız denetimden geçmemiş ara dönem 9AY2023 ve 9A2024 konsolide finansal tabloları ilgili standart gereğince enflasyon etkisine göre düzeltilerek karşılaştırmalı olarak yayınlanmıştır. Bu verilere ek olarak, SPK'nın 08.08.2024 tarih ve 42/1263 sayılı kararına uygun olarak, yatırımcılarımız ve diğer ilgililer tarafından Şirketimizin finansal performansının daha kapsamlı değerlendirilebilmesi için, Şirketimizin ara dönem finansal performansı enflasyon muhasebesi uygulanmamış finansal veriler kullanılarak sunulmuştur. Söz konusu veriler ve geçmiş dönemlerde Şirket sunumlarında kullanılan gösterge niteliğindeki seçilmiş kalemler için enflasyon muhasebesi uygulanmamış ve bağımsız denetimden geçmemiş verilere de sadece bilgilendirme amaçlı olarak bu sunumda yer verilmiştir. Bu sunum, BİZİM TOPTAN'ın operasyonları ve finansal sonuçları hakkında bilgi vermek amacıyla hazırlanmış olup, enflasyon muhasebesi uygulanmış veri ve tahminler ile bilgilendirme amaçlı enflasyon muhasebesi uygulanmamış veri ve tahminleri içermektedir. Bu sunumda geleceğe yönelik bazı ifade, görüş ve tahmini rakamlar da yer almaktadır. Bunlar, Şirket Yönetiminin şirketin gelecekteki durumuna ilişkin mevcut görüşlerini yansıtmaktadır ve belli varsayımları içermektedir. Gerçekleşmeler, geleceğe yönelik beklentileri ve tahmini rakamları oluşturan değişkenler ve varsayımlardaki gelişim ve gerçekleştirmelere bağlı olarak farklılık gösterebilecektir. Bu sunumun içeriğinden kaynaklanabilecek zararlardan Şirket, yönetim kurulu üyeleri, Şirket çalışanları veya herhangi diğer bir kişi sorumlu tutulamaz. BİZİM TOPTAN yönetim kurulu, üst düzey yöneticileri, çalışanları veya herhangi bir diğer kişi bu sunumun kullanılmasından doğabilecek zararlardan sorumlu tutulamaz. Bu sunum yayımlandığı tarih itibarı ile geleceğe ilişkin belirli beklenti ve varsayımlara dayanan ileriye dönük ifadeler içerir ve bu beklenti ve varsayımların riske maruz olması nedeni ile gerçek sonuçlar bu sunumda belirtilen sonuçlardan farklı olabilir. Bu risklerin pek çoğu BİZİM TOPTAN SATIŞ MAĞAZALARI A.Ş. (BİZİM TOPTAN) kontrol kabiliyetinin ve kesin olarak tahmin edebilme yeteneğinin ötesindedir, örneğin gelecekteki piyasa ve iktisadi koşullar, diğer piyasa katılımcılarının davranışları, edinilen işleri başarı ile entegre etmek veya beklenen maliyet azaltımlarını veya verimlilik artışlarını gerçekleştirmek bunlar arasında sayılabilir. Okuyucular bu sunumda belirtilen geleceğe yönelik ifadelere gereğinden fazla itibar göstermemek konusunda uyarılmaktadırlar. BİZİM TOPTAN bu sunum tarihinden sonra meydana gelebilecek gelişmeler nedeni ile bu sunumda yer alan geleceğe yönelik ifadeler konusunda olabilecek herhangi bir revizyonu kamuya açıklama konusunda hiç bir taahhüt altına girmemektedir. Bu sunum sadece bilgi verme amaçlıdır. Bu sunum resmi bir hisse halka arzı anlamına gelmez; bir İzahname basılmayacaktır. Bu sunum, BİZİM TOPTAN'ın izni olmadan hiçbir surette basılmayacaktır, yeniden üretilmeyecektir ve dağıtılmayacaktır. Bu sunumdaki rakamlar daha iyi bir genel bakış verebilmek maksadıyla yuvarlanmıştır. Sapmaların hesaplaması kesirleri de içeren figürlere dayanır. Bu nedenle yuvarlama farklılıkları oluşabilir. BİZİM TOPTAN yönetim kurulu, üst düzey yöneticileri, çalışanları veya herhangi bir diğer kişi bu sunumun kullanılmasından doğabilecek zararlardan sorumlu tutulamaz.

- Karlılık göstergelerinde iyileşme
- Finansallar üzerindeki faaliyet gideri baskısının hafiflemesi
  - *Maliyet verimliliğine odaklanma on*
  - *Tam etkinin 4Ç2024 itibarıyla görülmesi beklenmektedir*
- Mağazaların optimizasyonu
  - *«Bizim Gross» mağazalarının artırılması planı*
  - *Düşük performanslı mağazaların kapatılması*
- **2Ç2024'e göre çeyrek bazda iyileşme (TMS29 hariç)**
  - Brüt marj iyileşmesi: 190 bp
  - Faaliyet gideri/satış oranı iyileşmesi: 30 bp
  - *FAVÖK marjı artışı: 230 bp*
  - *Stok gün sayısındaki düşüş ile iyileşen işletme sermayesi gereksinimi*



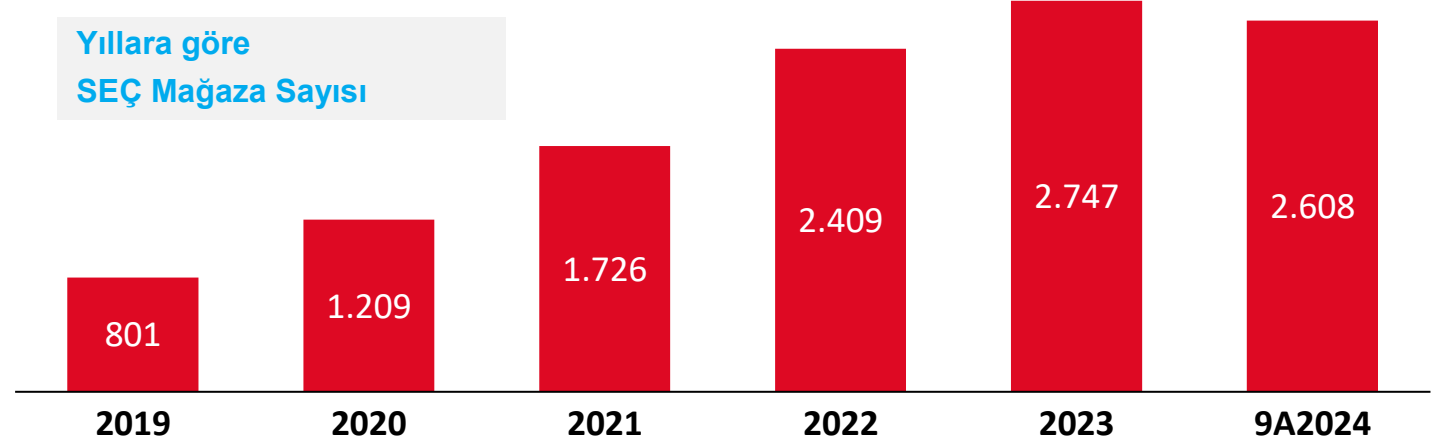
# Bizim Toptan Mağaza Sayısı Gelişimi



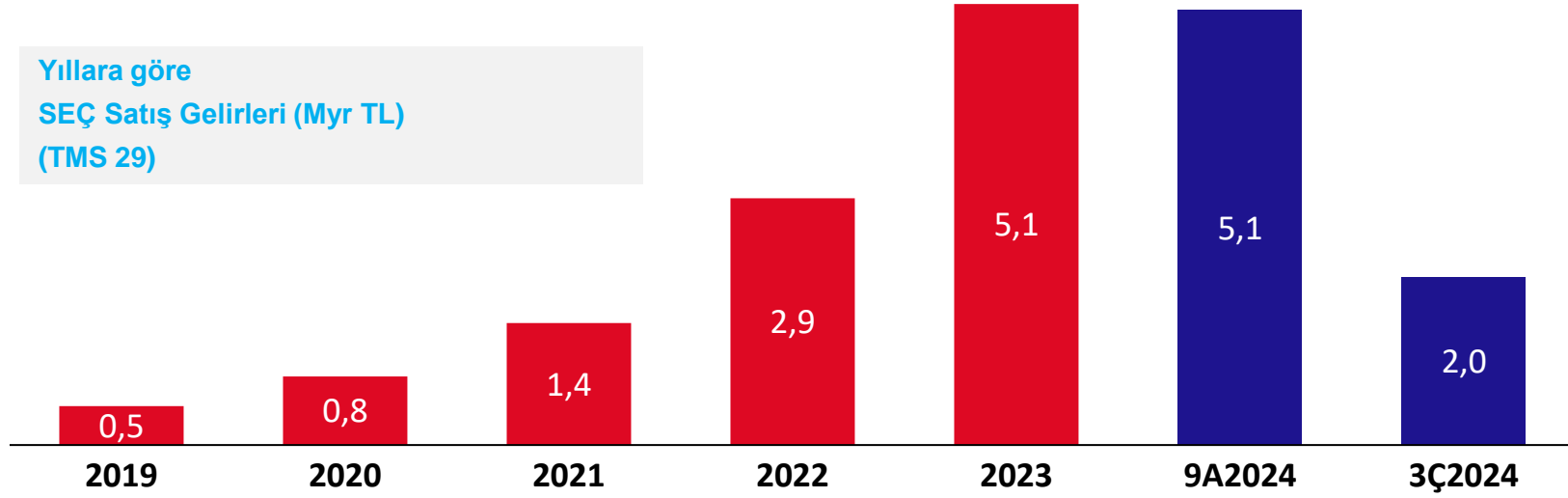
- «Bizim Gross» formatı 2 mağazada: Ümraniye & Bodrum
- Mağaza optimizasyonu devam ediyor; mevcut mağazaların «Bizim Gross» a dönüşümü, birkaç mağaza kapanışı
- Yeni «Bizim Gross» mağazaları inşaat aşamasında



Yıllara göre  
SEÇ Mağaza Sayısı



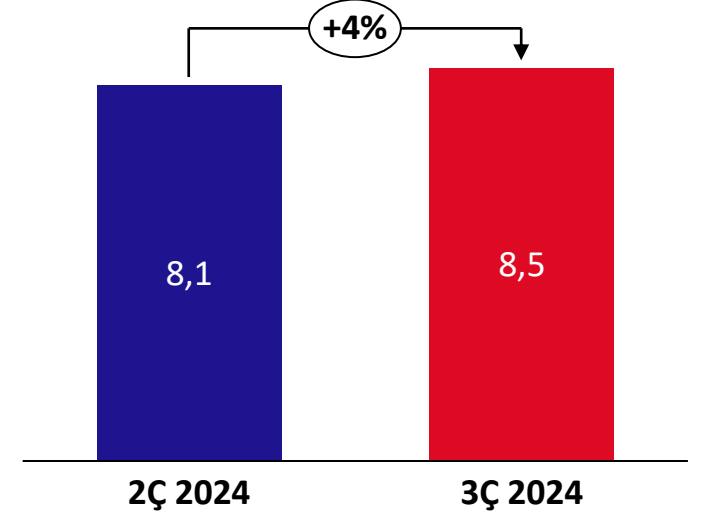
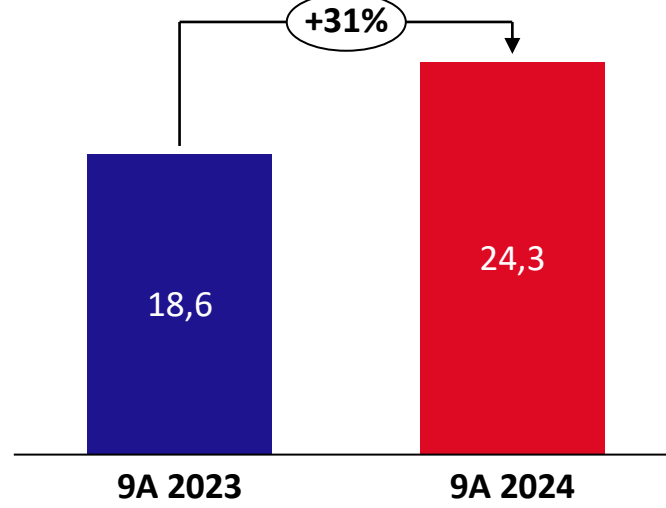
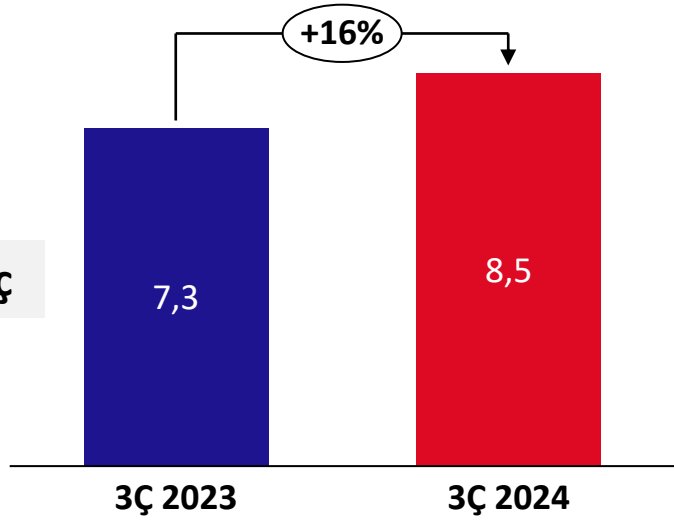
Yıllara göre  
SEÇ Satış Gelirleri (Myr TL)  
(TMS 29)



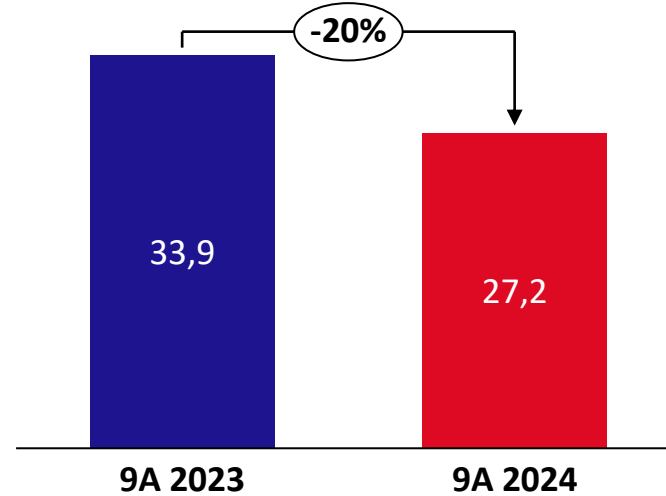
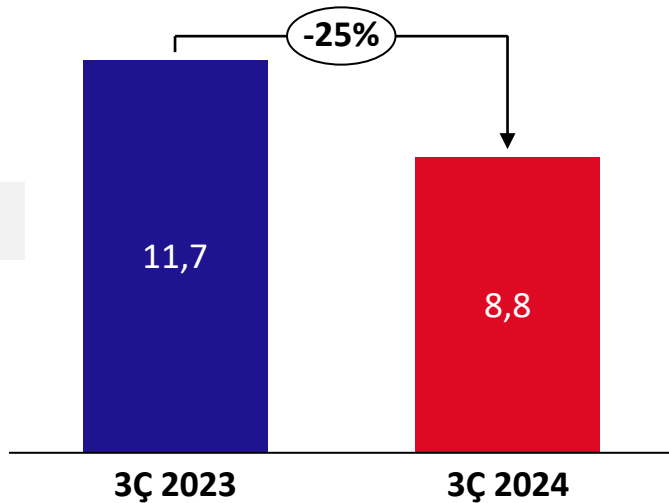
- Toplam mağaza sayısı nette 184 adet azaldı; ancak mağaza başına satışlar 2Ç2024'e göre yaklaşık %19 arttı

# Satışlar (MyrTL) 3Ç'24 & 9A'23 / Konsolide

TMS 29 Hariç



TMS 29 Dahil

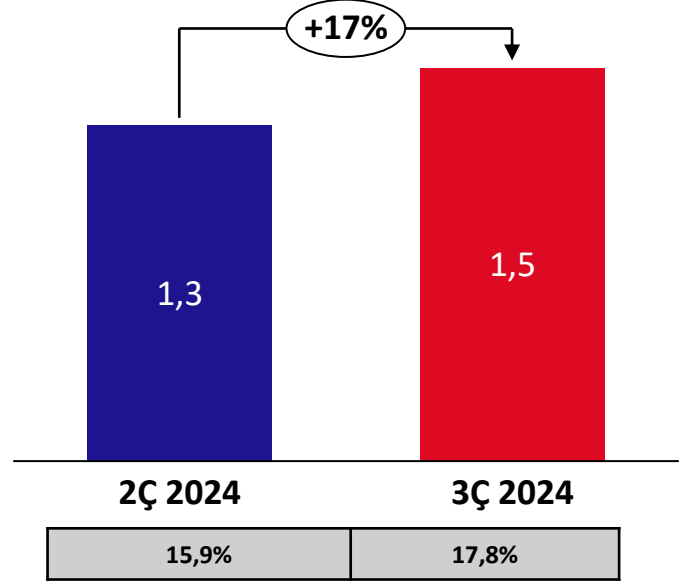
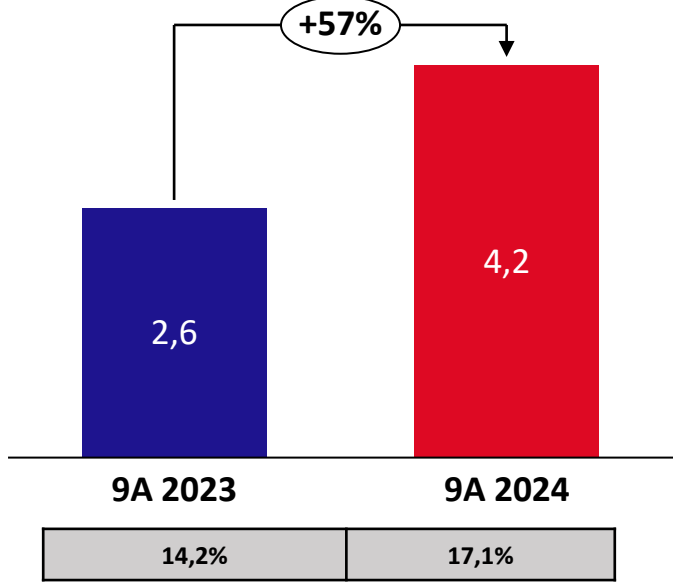
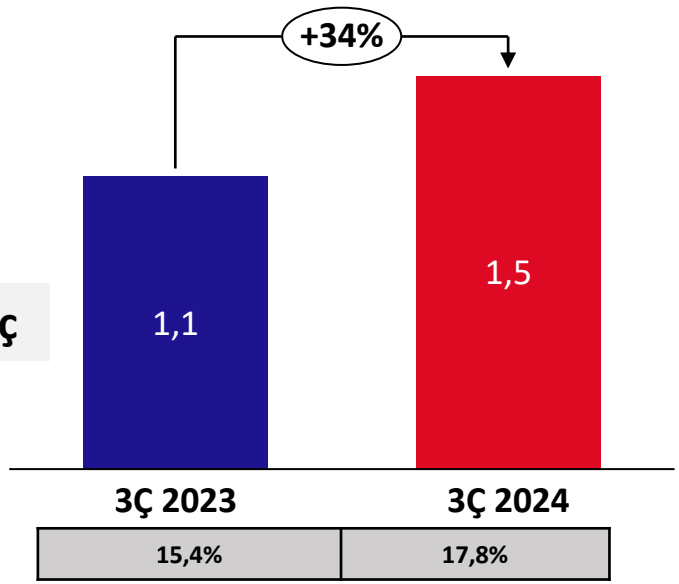


- Yüksek faiz ortamının kredi kanalları üzerindeki etkisi gibi faktörlerin geleneksel kanal müşterilerini olumsuz etkilemesi
- Düşük iç enflasyon büyümeyi gölgeledi

# Brüt Kar Gelişimi (MyrTL) 3Ç'24 & 9A'24 / Konsolide

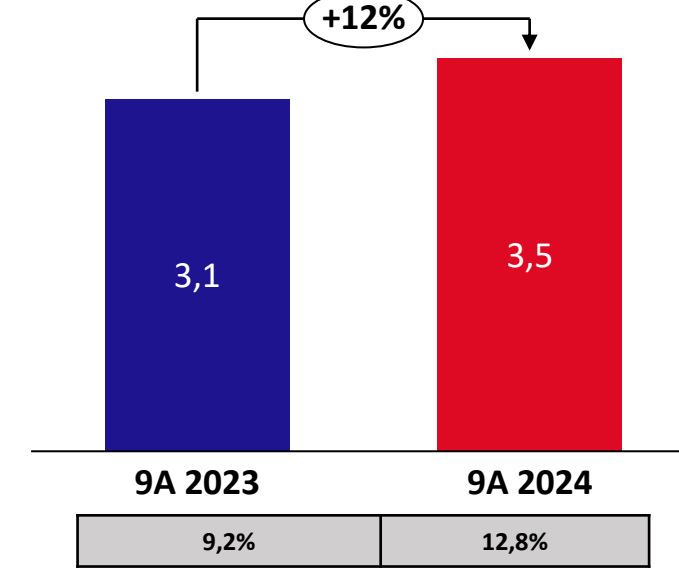
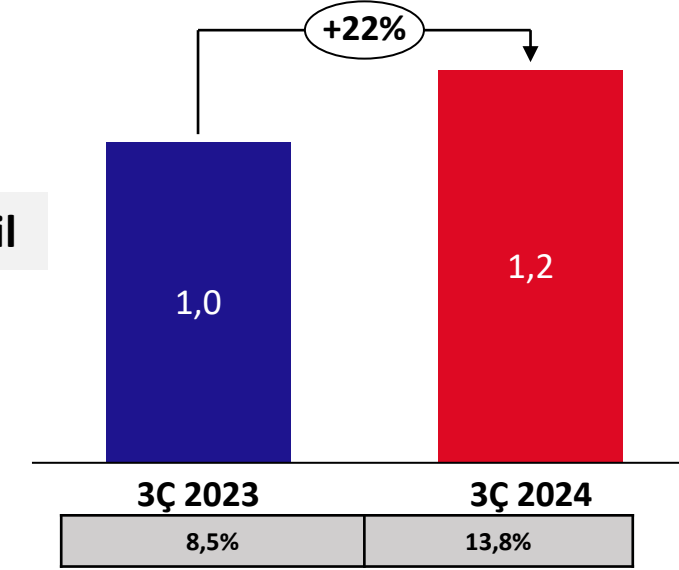
## TMS 29 Hariç

Brüt Marj



## TMS 29 Dahil

Brüt Marj

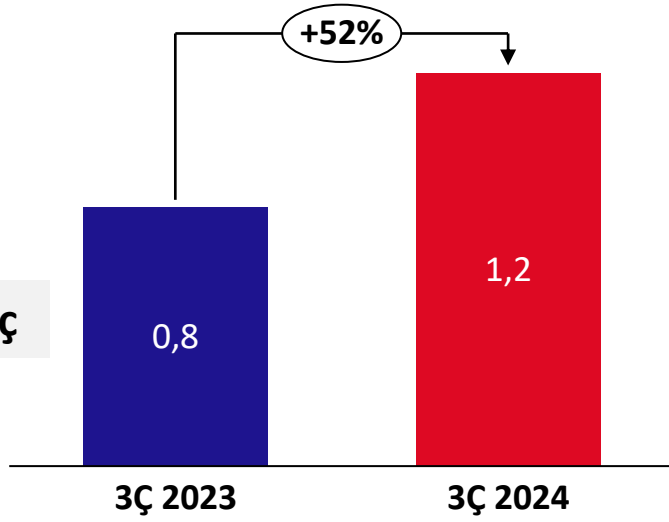


• Bir önceki çeyreğe göre UFRS15 etkisi hariç net 100 bp iyileşme (TMS29 hariç)



# Faaliyet Giderleri (MyrTL) 3Ç'24 & 9A'24 / Konsolide

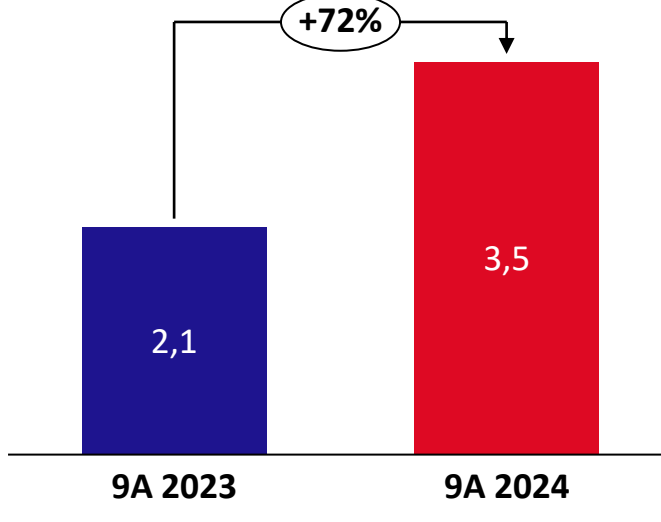
## TMS 29 Hariç



3Ç 2023

3Ç 2024

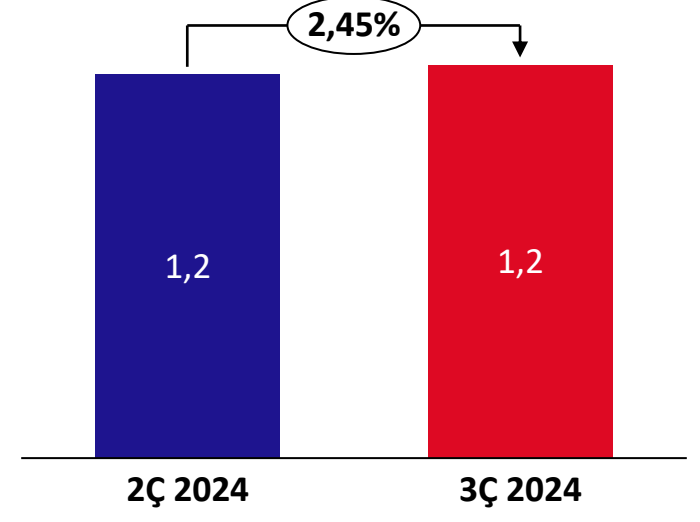
+52%



9A 2023

9A 2024

+72%



2Ç 2024

3Ç 2024

2,45%

Faaliyet Gideri / Satışlar

10,9%

14,3%

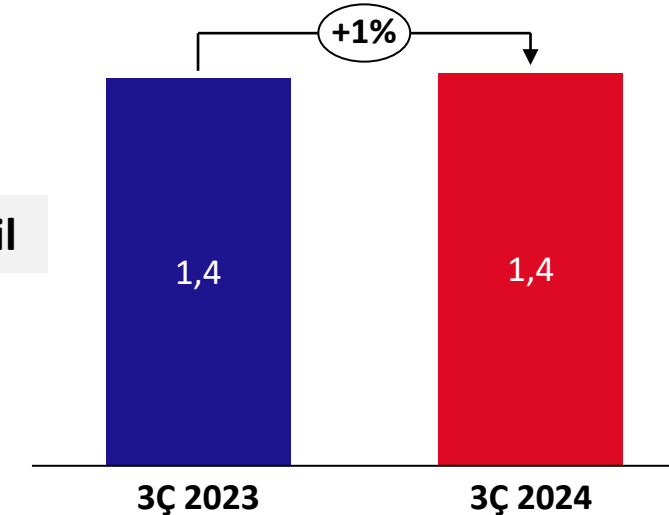
11,0%

14,6%

14,6%

14,3%

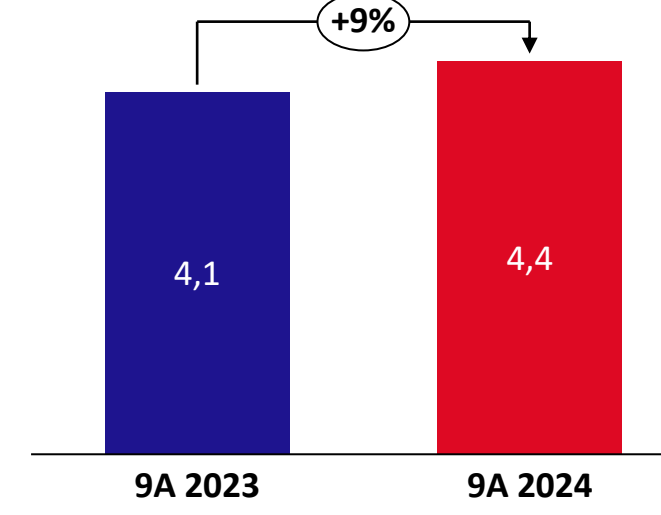
## TMS 29 Dahil



3Ç 2023

3Ç 2024

+1%



9A 2023

9A 2024

+9%

Faaliyet Gideri / Satışlar

11,9%

16,0%

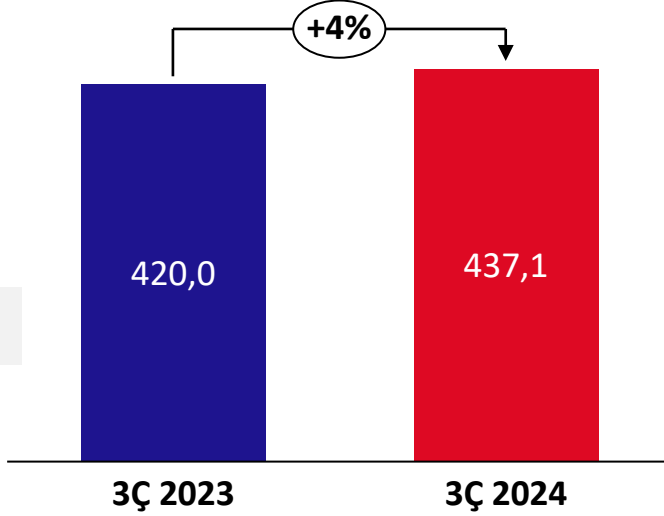
12,0%

16,3%

- Maliyete verimliliğine odaklanma, çalışan sayısında ve bazı giderlerde düşüş faaliyet giderleri üzerindeki olumlu etkisini Eylül ayı itibarıyla göstermeye başladı
- Faaliyet gideri/satışlar oranı 2Ç2024'e göre 30 bp iyileşti (TMS 29 hariç)

# FAVÖK (MTL) 3Ç'24 & 9A'24 / Konsolide

## TMS 29 Hariç



FAVÖK Marjı

3Ç 2023

3Ç 2024

9A 2023

9A 2024

2Ç 2024

3Ç 2024

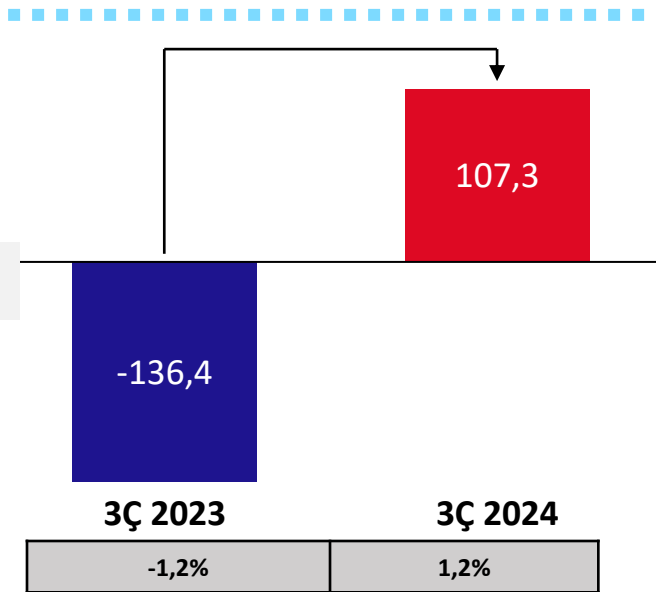
3Ç 2023

3Ç 2024

9A 2023

9A 2024

## TMS 29 Dahil



FAVÖK Marjı

3Ç 2023

3Ç 2024

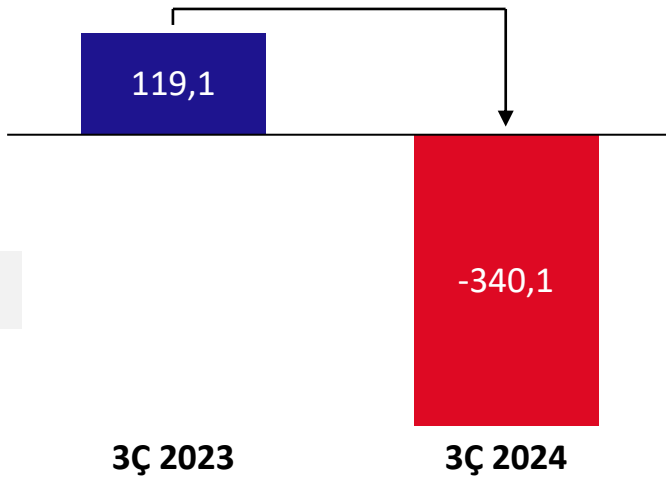
9A 2023

9A 2024

- TMS29 hariç sonuçlarda çeyreklik iyileşme görülmeye başlandı
- TMS29 dahil sonuçlarda FAVÖK pozitive döndü ve FAVÖK marjı geçen yıl aynı döneme göre 240 bp iyileşti

# Net Kar (Zarar) (MTL) 3Ç'24 & 9A'24 / Konsolide

## TMS 29 Hariç



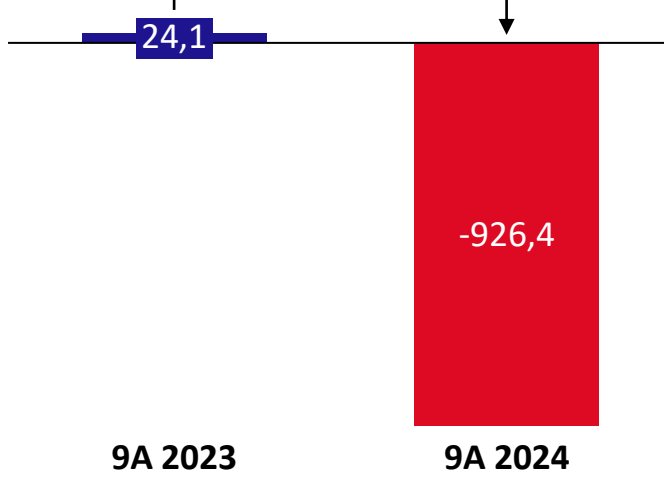
3Ç 2023

3Ç 2024

Net Marj

1,6%

-4,0%

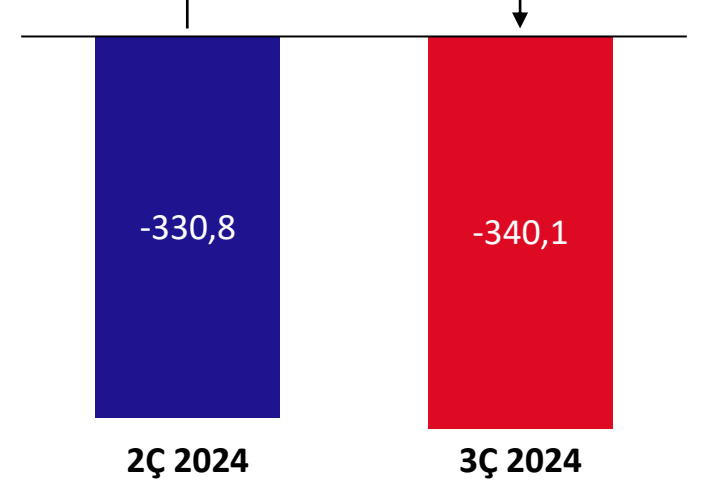


9A 2023

9A 2024

0,1%

-3,8%



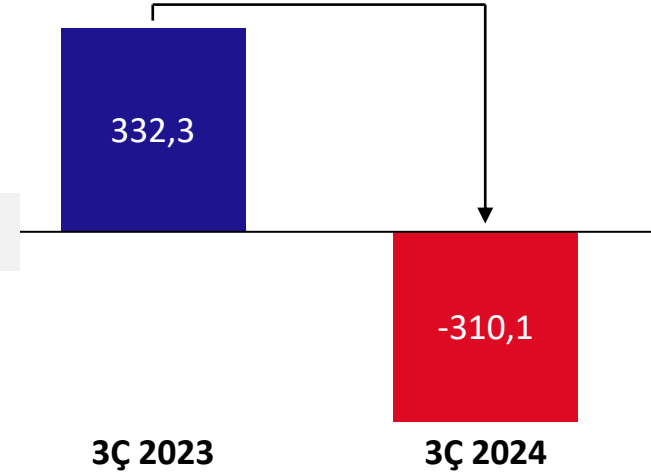
2Ç 2024

3Ç 2024

-4,1%

-4,0%

## TMS 29 Dahil



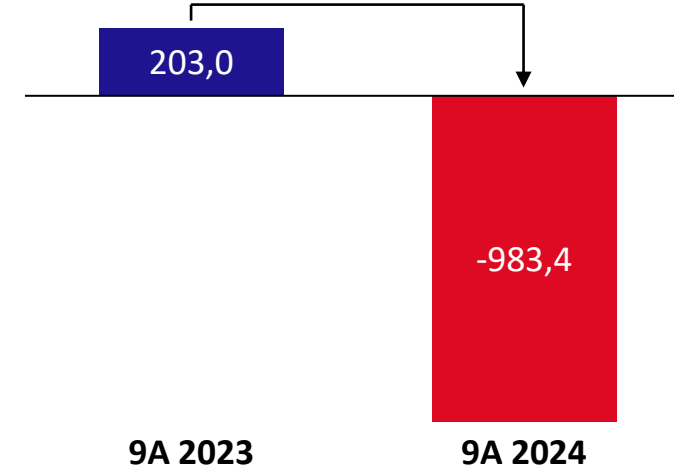
3Ç 2023

3Ç 2024

Net Marj

2,8%

-3,5%



9A 2023

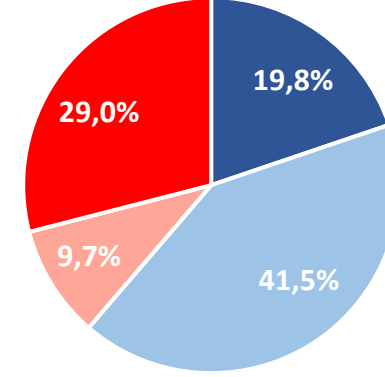
9A 2024

0,6%

-3,6%

# Yatırım Harcamaları (MTL) 9A'24 / Konsolide

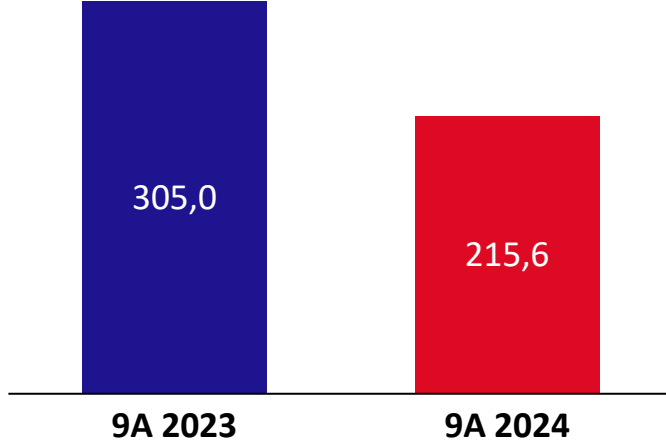
9A'24 Yatırım Harcamaları Kırılımı



■ Mevcut Mağazalar ■ Yeni Mağazalar ■ SEÇ ■ Bilgi İşlem / Teknoloji

- Bodrum mağazasının dönüşümü ile 2. Bizim Gross mağazası açıldı
- Mağaza optimizasyonu devam ediyor; mevcut mağazaların «Bizim Gross» a dönüşümü, birkaç mağaza kapanışı
- Yeni «Bizim Gross» mağazaları inşaat aşamasında

## TMS 29 Hariç

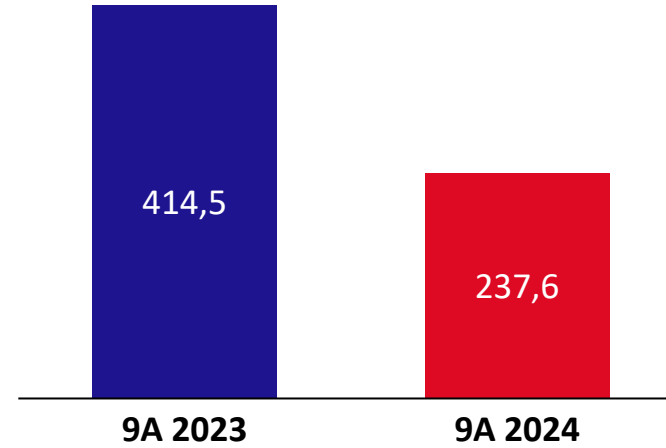


Yatırım Harcaması / Satışlar

1,6%

0,9%

## TMS 29 Dahil



Yatırım Harcaması / Satışlar

1,2%

1,0%

# İşletme Sermayesi & Net Nakit Pozisyonu (TMS 29 Dahil) / Konsolide

MTL	1YY 2023	1YY 2024
Ticari Alacak	1884,6	1440,1
Stoklar	4011,9	2539,1
Ticari Borçlar	7925,8	6034,8
<b>İşletme Sermayesi</b>	<b>-2029,2</b>	<b>-2055,6</b>

Gün Sayıları (*)	1YY 2023	1YY 2024
Ticari Alacak	17,4	16,5
Stoklar	35,9	21,2
Ticari Borçlar	66,3	67,0
<b>Nakit Döngüsü</b>	<b>-13,0</b>	<b>-29,4</b>

(\*) Net satışlar baz alınarak hesaplanmıştır

MTL	2023	9A 2024
Finansal Borç	-1338,3	-1381,3
Kısa Vadeli	-465,5	-497,7
<i>Leasing Giderleri</i>	<i>0,0</i>	<i>0,0</i>
<i>Kira Yükümlülükleri (IFRS16)</i>	<i>-465,5</i>	<i>-497,7</i>
Uzun Vadeli	-872,8	-883,5
<i>Leasing Giderleri</i>	<i>0,0</i>	<i>0,0</i>
<i>Kira Yükümlülükleri (IFRS16)</i>	<i>-872,8</i>	<i>-883,5</i>
Nakit ve Nakit Benzerleri	1229,7	714,0
<b>Net Nakit (UFRS 16 Yükümlülüğü Dahil)</b>	<b>-108,6</b>	<b>-667,2</b>



## Ekler



# Gelir Tablosu (Konsolide & TMS 29 Dahil)

MTL	3Ç2023	3Ç2024	▲%
Satış Gelirleri	11673,8	8776,6	-24,8%
Brüt Kar	989,4	1211,1	22,4%
Brüt Marj	8,5%	13,8%	530 bps
Pazarlama, Satış ve Dağıtım Giderleri	-1051,2	-1112,9	0,1
Genel Yönetim Giderleri	-335,8	-294,6	-0,1
Diğer Faaliyet Gelirleri / (Giderler)	-207,1	-397,1	0,9
<b>Faaliyet Karı</b>	<b>-604,8</b>	<b>-593,5</b>	<b>-1,9%</b>
<b>Finansman Gideri Öncesi Faaliyet Karı</b>	<b>-518,2</b>	<b>-511,0</b>	<b>-1,4%</b>
<b>Vergi Öncesi Dönem Karı</b>	<b>577,7</b>	<b>-257,2</b>	<b>-144,5%</b>
<b>Net Kar</b>	<b>332,3</b>	<b>-310,1</b>	<b>-193,3%</b>
<b>Net Marj</b>	<b>2,8%</b>	<b>-3,5%</b>	<b>-630bps</b>
<b>Düzeltilmiş FAVÖK(*)</b>	<b>-136,4</b>	<b>107,3</b>	<b>-178,6%</b>
<b>Düzeltilmiş FAVÖK Marjı(*)</b>	<b>-1,2%</b>	<b>1,2%</b>	<b>240 bps</b>
<b>Hisse Başına Kar</b>	<b>5,54</b>	<b>-3,85</b>	

9A2023	9A2024	▲%
33941,4	27197,0	-19,9%
3121,5	3486,0	11,7%
9,2%	12,8%	360 bps
-3270,3	-3537,5	0,1
-803,8	-888,1	0,1
-684,3	-1225,6	0,8
<b>-1637,0</b>	<b>-2165,2</b>	<b>32,3%</b>
<b>-1345,1</b>	<b>-1894,2</b>	<b>40,8%</b>
<b>437,8</b>	<b>-1041,6</b>	<b>-337,9%</b>
<b>203,0</b>	<b>-983,4</b>	<b>-584,5%</b>
<b>0,6%</b>	<b>-3,6%</b>	<b>-420 bps</b>
<b>-200,9</b>	<b>-57,5</b>	<b>-71,4%</b>
<b>-0,6%</b>	<b>-0,2%</b>	<b>40 bps</b>
<b>2,52</b>	<b>-12,22</b>	

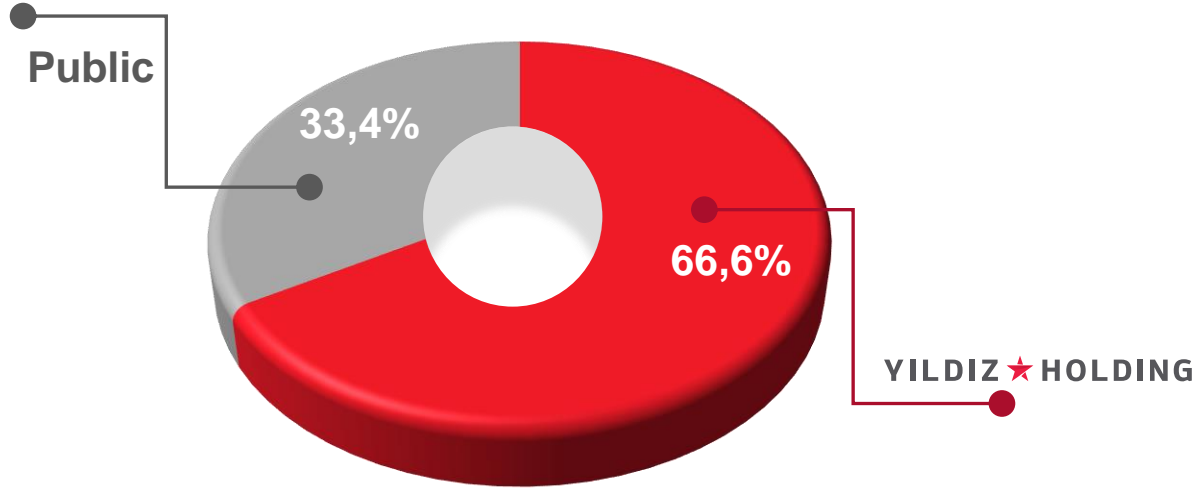
(\*) Other Income&Expenses were excluded.

# Bilanço (Konsolide & TMS 29 Dahil)

MTL	31.12.2023	30.09.2024
<b>Dönen Varlıklar</b>	<b>6.923,8</b>	<b>5.281,2</b>
Nakit ve Nakit Benzerleri	1.229,7	714,0
Ticari Alacaklar	1.836,0	1.489,6
Stoklar	3.088,0	2.719,0
Diğer	770,2	358,5
<b>Duran Varlıklar</b>	<b>5.664,3</b>	<b>5.217,1</b>
Maddi Duran Varlıklar	2.488,9	2.299,8
Maddi Olmayan Duran Varlıklar	398,5	406,8
Diğer	2.776,8	2.510,4
<b>Toplam Varlıklar</b>	<b>12.588,1</b>	<b>10.498,2</b>

MTL	31.12.2023	30.09.2024
<b>Kısa Vadeli Yükümlülükler</b>	<b>8.178,7</b>	<b>7.693,4</b>
Kısa Vadeli Borçlanmalar	465,5	497,7
Ticari Borçlar	6.990,5	6.513,0
Diğer	722,7	682,7
<b>Uzun Vadeli Yükümlülükler</b>	<b>1.735,0</b>	<b>1.184,3</b>
Uzun Vadeli Borçlanmalar	872,8	883,5
Diğer	862,3	300,8
<b>Özkaynaklar</b>	<b>2.674,3</b>	<b>1.620,5</b>
Ödenmiş Sermaye	80,5	80,5
Diğer	2.498,8	2.503,8
Net Dönem Karı	95,0	- 963,8
<b>Toplam Kaynaklar</b>	<b>12.588,1</b>	<b>10.498,2</b>





## Ortaklık Yapısı:

- 90.00% Bizim Toptan
- 10.00% Dięer



## Ortaklık Yapısı:

- 90.00% Bizim Toptan
- 10.00% Yıldız Holding

(\*): 10.01.2024 tarihli Merkezi Kayıt Kuruluşu verilerine göre

# İletişim Bilgileri

## Yatırımcı İlişkileri

**İŞİL BÜK**

Yatırımcı İlişkileri Kıdemli Müdürü



[isil.buk@bizimtoptan.com.tr](mailto:isil.buk@bizimtoptan.com.tr)



+90 216-559-1060



[www.biziminvestorrelations.com](http://www.biziminvestorrelations.com)

